



**REPUBLIQUE DU NIGER
MINISTRE DE LA SANTE PUBLIQUE
ET DE LA LUTTE CONTRE LES ENDEMIES
SECRETARIAT GENERAL
SYSTEME NATIONAL D'INFORMATION SANITAIRE**



**ANNUAIRES STATISTIQUES DU NIGER
ANNEE 2003**

SITUATION DEMOGRAPHIQUE

INDICATEURS DEMOGRAPHIQUES DU NIGER

Districts sanitaires	Pop. RGP 2001	Taux Accrois. %	Projection de la population			Population de < 1 an (4.21%)			Population 1 - 4 ans (16.70%)			Population 5 - 14 ans (26.63%)			Population 15 ans & plus (56,67%)			Femmes en âge de 12-49 ans (25,49%)			Naissances attendues (5.2%)		
			2002	2003	2004	2002	2003	2004	2002	2003	2004	2002	2003	2004	2002	2003	2004	2002	2003	2004	2002	2003	2004
			Agadez	78289	3,6	81107	84027	87052	3415	3538	3665	13545	14033	14538	21599	22376	23182	45964	47618	49333	20674	21419	22190
Arlit	98170	2,8	144505	148551	152710	6084	6254	6429	24132	24808	25503	38482	39559	40667	81891	84184	86541	36834	37866	38926	1915	1969	2024
Bilma	17080	5,1	34271	36019	37856	1443	1516	1594	5723	6015	6322	9126	9592	10081	19421	20412	21453	8736	9181	9649	454	477	502
Tchirozérine	128100	3,6	132712	137489	142439	5587	5788	5997	22163	22961	23787	35341	36613	37931	75208	77915	80720	33828	35046	36308	1759	1822	1888
S.T. Agadez	321639	3,4	392595	406086	420057	16528	17096	17684	65563	67816	70150	104548	108141	111861	222483	230129	238046	100072	103511	107073	5204	5383	5568
Diffa	148151	5,2	301249	316913	333393	12683	13342	14036	50309	52925	55677	80222	84394	88783	170718	179595	188934	76788	80781	84982	3993	4201	4419
Mainé Soro	143397	4,3	258536	269653	281248	10884	11352	11841	43175	45032	46968	68848	71809	74896	146512	152812	159383	65901	68734	71690	3427	3574	3728
N'Guigmi	55047	5,1	110452	116085	122005	4650	4887	5136	18445	19386	20375	29413	30913	32490	62593	65785	69140	28154	29590	31099	1464	1539	1617
S.T. Diffa	346595	4,8	670236	702651	736646	28217	29582	31013	111929	117343	123020	178484	187116	196169	379823	398192	417457	170843	179106	187771	8884	9313	9764
Birni N'Gaouré	270188	2,1	361432	369022	376771	15216	15536	15862	60359	61627	62921	96249	98271	100334	204823	209125	213516	92129	94064	96039	4791	4891	4994
Doutchi	494354	3,5	800208	828215	857203	33689	34868	36088	133635	138312	143153	213095	220554	228273	453478	469350	485777	203973	211112	218501	10607	10978	11362
Dosso	353950	2,8	521009	535598	550594	21934	22549	23180	87009	89445	91949	138745	142630	146623	295256	303523	312022	132805	136524	140347	6906	7099	7298
Gaya	253444	3,4	404734	418495	432724	17039	17619	18218	67591	69889	72265	107781	111445	115234	229363	237161	245224	103167	106674	110301	5365	5547	5736
Loga	133928	3,3	210997	217960	225152	8883	9176	9479	35236	36399	37600	56188	58043	59958	119572	123518	127594	53783	55558	57391	2797	2889	2984
S.T. Dosso	1505864	3,1	1936948	2000268	2065673	81546	84211	86965	323470	334045	344967	515809	532671	550089	1097669	1133552	1170617	493728	509868	526540	25674	26513	27380
Aguié	276938	3,7	460559	477600	495271	19390	20107	20851	76913	79759	82710	122647	127185	131891	260999	270656	280670	117396	121740	126245	6105	6330	6565
Dakoro	435174	4,1	763789	795104	827703	32155	33474	34846	127553	132782	138226	203397	211736	220417	432839	450585	469059	194690	202672	210982	10124	10539	10971
Guidan Roundji	348321	3,9	595110	618319	642434	25054	26031	27046	99383	103259	107286	158478	164658	171080	337249	350402	364067	151694	157610	163756	7888	8196	8515
Madarounfa	291414	2,8	428957	440968	453315	18059	18565	19085	71636	73642	75704	114231	117430	120718	243090	249897	256894	109341	112403	115550	5686	5845	6009
Maradi	148017	2,3	203503	208183	212972	8567	8765	8966	33985	34767	35566	54193	55439	56714	115325	117978	120691	51873	53066	54286	2697	2759	2823
Mayahi	392123	4,3	706973	737373	769080	29764	31043	32378	118064	123141	128436	188267	196362	204806	400641	417869	435837	180207	187956	196038	9371	9774	10194
Tessaoua	343761	3,7	571688	592841	614776	24068	24959	25882	95472	99004	102668	152241	157873	163715	323976	335963	348393	145723	151115	156706	7578	7858	8149
S.T. Maradi	2235748	3,7	3730578	3870387	4015550	157057	162943	169055	623007	646355	670597	993453	1030684	1069341	2114119	2193349	2275612	950924	986562	#####	49448	51301	53225
Filingué	406334	2,7	590024	605954	622315	24840	25511	26199	98534	101194	103927	157123	161366	165722	334366	343394	352666	150397	154458	158628	7821	8032	8249
Kollo	325708	2,6	466543	478673	491118	19641	20152	20676	77913	79938	82017	124240	127471	130785	264390	271264	278317	118922	122014	125186	6184	6345	6510
Ouallam	281821	3,1	432110	445506	459316	18192	18756	19337	72162	74399	76706	115071	118638	122316	244877	252468	260295	110145	113559	117080	5728	5905	6088
Say	232460	2,7	337547	346661	356021	14211	14594	14988	56370	57892	59455	89889	92316	94808	191288	196453	201757	86041	88364	90750	4474	4595	4719
Téra	425824	2,8	626807	644357	662399	26389	27127	27887	104677	107608	110621	166919	171592	176397	355211	365157	375382	159773	164247	168846	8308	8541	8780
Tillabéri	217370	2,5	307138	314817	322687	12931	13254	13585	51292	52574	53889	81791	83836	85932	174055	178407	182867	78290	80247	82253	4071	4173	4277
S.T. Tillabéri	1889517	2,7	2760169	2835968	2913857	116203	119394	122673	460948	473607	486614	735033	755218	775960	1564188	1607143	1651283	703567	722888	742742	36585	37590	38623
Abalak	80777	3,2	83362	86029	88782	3510	3622	4173	13921	14367	14827	935	964	1111	7889	8142	8402	238	246	283	1310	1352	1395
Birni N'Konni	383176	2,8	564030	579822	596057	23746	24411	28015	94193	96830	99542	150201	154407	158730	319636	328585	337786	143771	147797	151935	7476	7685	7901
Bouza	277782	3,4	443600	458683	474278	18676	19311	22291	74081	76600	79204	118131	122147	126300	251388	259935	268773	113074	116918	120893	5880	6080	6286
Illéla	263832	3,2	410056	423178	436720	17263	17816	20526	68479	70671	72932	109198	112692	116298	232379	239815	247489	104523	107868	111320	5435	5609	5789
Keita	218337	2,4	304317	311621	319100	12812	13119	14998	50821	52041	53290	81040	82985	84976	172457	176596	180834	77570	79432	81339	4034	4130	4230

Madaoua	319374	3,1	489690	504870	520521	20616	21255	24464	81778	84313	86927	130404	134447	138615	277507	286110	294979	124822	128691	132681	6491	6692	6899
Tahoua	359994	3,2	559514	577419	595896	23556	24309	28007	93439	96429	99515	148999	153767	158687	317077	327223	337694	142620	147184	151894	7416	7654	7898
Tchintabaraden	89457	0,4	89815	90174	90535	3781	3796	4255	14999	15059	15119	23918	24013	24109	50898	51102	51306	22894	22985	23077	1190	1195	1200
S.T. Tahoua	1992729	3,2	2944384	3031796	3121889	123959	127639	146729	491712	506310	521355	762825	785422	808827	1629230	1677508	1727264	729513	751122	773422	39232	40397	41598
Gouré	227400	2,6	325727	334196	342885	13713	14070	14435	54396	55811	57262	86741	88996	91310	184589	189389	194313	83028	85186	87401	4317	4430	4545
Magaria	496874	2,6	711720	730225	749211	29963	30742	31542	118857	121948	125118	189531	194459	199515	403332	413818	424578	181417	186134	190974	9434	9679	9931
Matamèye	246498	3,2	383115	395375	408027	16129	16645	17178	63980	66028	68140	102024	105288	108658	217111	224059	231229	97656	100781	104006	5078	5241	5408
Mirriah	600083	2,8	883314	908046	933472	37188	38229	39299	147513	151644	155890	235226	241813	248584	500574	514590	528998	225157	231461	237942	11708	12036	12373
Tanout	338842	4,4	619162	646405	674847	26067	27214	28411	103400	107950	112699	164883	172138	179712	350879	366318	382436	157824	164769	172018	8207	8568	8945
Zinder	170575	2,8	251084	258114	265342	10571	10867	11171	41931	43105	44312	66864	68736	70660	142289	146273	150369	64001	65793	67636	3328	3421	3517
S.T. Zinder	2080272	3,0	3174122	3272361	3373782	133631	137766	142036	530078	546484	563422	845269	871430	898438	1798775	1854447	1911922	809084	834125	859977	42072	43374	44719
Niamey I	323753	4,5	599573	626553	654748	25242	26378	27565	100129	104634	109343	159666	166851	174360	339778	355068	371046	152831	159708	166895	7947	8305	8679
Niamey II	289213	4,5	535607	559709	584896	22549	23564	24624	89446	93471	97678	142632	149050	156928	303528	317187	331460	136526	142670	149090	7099	7419	7753
Niamey III	94985	4,5	175907	183823	192095	7406	7739	8087	29376	30698	32080	46844	48952	51539	99686	104172	108860	44839	46856	48965	2332	2437	2546
S.T. Niamey	707951	4,5	1311086	1370085	1431739	61621	64394	67292	217640	227434	237669	363171	379514	396592	668654	698743	730187	288439	301419	314983	14999	15674	16379
Total Niger	11080315	3,3	16920118	17489602	18079193	718762	743025	783447	2824347	2919394	3017794	4498592	4650196	4807277	9474941	9793063	10122388	4246170	4388601	4536071	222098	229545	237256

NB: Population du RGP/H 2001, projection faite avec les taux d'accroissement de différents districts.

INFRASTRUCTURES

District Sanitaire	Centre de santé intégré		Case de Santé		Hôpital national référence	Centre Hospitalier Régional	Maternité de référence	Hôpital de District	Salle de Soins	Cabinet médical	Clinique	Infirmier ie	Hopital Privé
	Type I	Type II	Fonctionnell	Non Fonction									
Agadez-Commune	0	3	9	0		1	0	0	6	1		2	2
Arlit	6	4	11	5		1	0	1	0	0		1	2
Bilma	4	1	4	0		0	0	1	0	0		1	1
Tchirozérine	17	2	7	8		0	0	0	1	0		0	
Sous Tot Agadez	27	10	31	13	0	2	0	2	7	1	0	4	5
Diffa	1	2	16	3		1	0	0	4	0		2	
Mainé-Sora	13	2	15	5		0	0	1	0	0		0	
N'Guigmi	4	2	8	2		0	0	1	0	0		2	
Sous Tot Diffa	18	6	39	10	0	1	0	2	4	0	0	4	0
Boboye	13	4	21	12		0	0	1	0	0		0	
Dogon.Doutchi	11	5	29	9		0	0	1	2	0		0	
Dosso	17	2	0	0		1	0	0	2	0		0	
Gaya	15	2	22	20		0	0	1	2	0		0	
Loga	9	1	11	16		0	0	1	0	0		0	
Sous Tot Dosso	65	14	83	57	0	1	0	4	6	0	0	0	0
Aguié	5	3	7	5		0	0	1	1	0		0	
Dakoro	14	1	12	11		0	0	1	0	0		0	
Guidan.Roundji	5	3	0	0		0	0	1	0	0		0	
Madarounfa	5	5	9	2		0	0	1	0	0		0	
Maradi-Commune	6	2	0	0		1	1	0	15	1	3	1	
Mayahi	16	2	8	9		0	0	1	0	0	0	0	
Tessaoua	8	6	2	0		0	0	1	0	0	0	0	
Sous Tot Maradi	59	22	38	27	0	1	1	6	16	1	3	1	0
Abalak	9	1	5	2		0	0	1	0	0	0	0	
Birmi.N'Konni	5	3	33	3		0	0	1	9	0	0	0	1
Bouza	7	3	8	15		0	0	1	2	0	0	0	
Illéla	8	3	21	0		0	0	1	2	0	0	0	
Keita	8	1	19	6		0	0	1	0	0	0	0	
Madaoua	7	1	31	19		0	0	1	0	0	0	0	
Tahoua	16	2	24	6		1	1	1	3	1	1	1	
Tchintabaraden	7	2	18	1		0	0	1	0	0	0	0	
Sous Tot Tahoua	67	16	159	52	0	1	1	8	16	1	1	1	1
Filingué	8	9	16	22		0	0	1	0	0	0	0	
Kollo	10	4	30	3		0	0	1	2	0	0	1	
Ouallam	14	2	2	2		1	0	1	0	0	0	0	
Say	13	2	21	16		0	0	1	2	0	1	1	
Téra	20	5	24	15		0	0	1	0	0	0	0	
Tillabéri	16	2	28	14		0	0	1	0	1	0	0	
S Tot Tillabéri	81	24	121	72	0	1	0	6	4	1	1	2	0
Gouré	14	4	6	4		0	0	1	2	0	0	0	
Magaria	6	8	8	26		0	0	1	2	0	0	0	
Matameye	3	5	3	2		0	0	1	0	0	0	0	
Mirriah	18	14	41	9		0	0	1	0	0	0	0	
Tanout	21	5	7	16		0	0	1	0	0	0	0	

Zinder-Commune	1	6	0	0	1	0	1	1	13	1	1	2	
Sous Tot Zinder	63	42	65	57	1	0	1	6	17	1	1	2	0
Niamey I	1	10	1	0	1	0	2	0	11	1	15	6	
Niamey II	1	13	0	0		1	1	0	14	5	12	7	
Niamey III	3	1	1	0	1	0	0	1	4	0	2		
Sous Tot Niamey	5	24	2	0	2	1	3	1	29	6	29	13	0
Total Niger	385	158	538	288	3	8	6	35	99	11	35	27	6

NB : structures privées pas exhaustives

PERSONNEL

Région / District	Population	Médecin			Infirmiers			Sage femmes		
		Effectif	Ratio	Normes OMS	Effectif	Ratio	Normes OMS	Effectif	Ratio	Normes OMS
Agadez-Commune	84.027	2	1/42014	1/10000	27	1/3112	1/5000	7	1/12004	1/5000
Arlit	103.744	1	1/103744	1/10000	31	1/3347	1/5000	10	1/10374	1/5000
Bilma	18.867	2	1/9434	1/10000	10	1/1887	1/5000	2	1/9434	1/5000
Tchirozérine	137.489	1	1/137489	1/10000	47	1/2925	1/5000	3	1/45830	1/5000
Sous Tot Agadez	344.127	6	1/57355	1/10000	115	1/2992	1/5000	22	1/15642	1/5000
Diffa	163.959	1	1/163959	1/10000	23	1/7129	1/5000	2	1/81980	1/5000
Mainé-Sora	155.994	1	1/155994	1/10000	20	1/7800	1/5000	2	1/77997	1/5000
N'Guigmi	60.805	2	1/30403	1/10000	14	1/4343	1/5000	2	1/30403	1/5000
Sous Tot Diffa	380.758	4	1/95190	1/10000	57	1/6680	1/5000	6	1/63460	1/5000
Boboye	281.655	1	1/281655	1/10000	30	1/9389	1/5000	4	1/70414	1/5000
Dogon.Doutchi	529.564	3	1/176521	1/10000	49	1/10807	1/5000	6	1/88261	1/5000
Dosso	374.049	1	1/374049	1/10000	41	1/9123	1/5000	5	1/74810	1/5000
Gaya	270.971	1	1/270971	1/10000	34	1/7970	1/5000	5	1/54194	1/5000
Loga	142.913	1	1/142913	1/10000	15	1/9528	1/5000	2	1/71457	1/5000
Sous Tot Dosso	1.599.152	7	1/228450	1/10000	169	1/9462	1/5000	22	1/72689	1/5000
Aguié	297.811	1	1/297811	1/10000	47	1/6336	1/5000	10	1/29781	1/5000
Dakoro	471.590	1	1/471590	1/10000	17	1/27741	1/5000	3	1/157197	1/5000
Guidan.Roundji	376.020	1	1/376020	1/10000	14	1/26859	1/5000	2	1/188010	1/5000
Madarounfa	307.962	2	1/153981	1/10000	30	1/10265	1/5000	6	1/51327	1/5000
Maradi-Commune	154.904	4	1/38726	1/10000	40	1/3873	1/5000	17	1/9112	1/5000
Mayahi	426.571	2	1/213286	1/10000	33	1/12926	1/5000	3	1/142190	1/5000
Tessaoua	369.670	2	1/184835	1/10000	34	1/10873	1/5000	3	1/123223	1/5000
Sous Tot Maradi	2.404.528	13	1/184964	1/10000	215	1/11184	1/5000	44	1/54648	1/5000
Abalak	86.029	1	1/86029	1/10000	13	1/6618	1/5000	4	1/21507	1/5000
Birni.N'Konni	383.799	2	1/191900	1/10000	41	1/9361	1/5000	12	1/31983	1/5000
Bouza	296.992	1	1/296992	1/10000	21	1/14142	1/5000	0	1/296992	1/5000
Illéla	280.987	1	1/280987	1/10000	30	1/9366	1/5000	2	1/140494	1/5000
Keita	228.943	1	1/228943	1/10000	19	1/12050	1/5000	2	1/114472	1/5000
Madaoua	339.482	1	1/339482	1/10000	16	1/21218	1/5000	1	1/339482	1/5000
Tahoua	383.402	1	1/383402	1/10000	46	1/8335	1/5000	5	1/76680	1/5000
Tchintabaraden	90.174	1	1/90174	1/10000	17	1/5304	1/5000	1	1/90174	1/5000
Sous Tot Tahoua	2.089.808	9	1/232201	1/10000	203	1/10295	1/5000	27	1/77400	1/5000
Filingué	428.572	1	1/428572	1/10000	30	1/14286	1/5000	7	1/61225	1/5000
Kollo	342.863	1	1/342863	1/10000	28	1/12245	1/5000	2	1/171432	1/5000
Ouallam	299.565	2	1/149783	1/10000	21	1/14265	1/5000	4	1/74891	1/5000
Say	245.182	1	1/245182	1/10000	21	1/11675	1/5000	4	1/61296	1/5000
Téra	450.004	1	1/450004	1/10000	34	1/13235	1/5000	2	1/225002	1/5000
Tillabéri	228.374	1	1/228374	1/10000	29	1/7875	1/5000	3	1/76125	1/5000
S Tot Tillabéri	1.994.560	7	1/284937	1/10000	163	1/12237	1/5000	22	1/90662	1/5000
Gouré	239.379	1	1/239379	1/10000	26	1/9207	1/5000	2	1/119690	1/5000
Magaria	523.047	1	1/523047	1/10000	31	1/16872	1/5000	7	1/74721	1/5000
Matameye	262.524	1	1/262524	1/10000	21	1/12501	1/5000	1	1/262524	1/5000
Mirriah	634.137	2	1/317069	1/10000	62	1/10228	1/5000	11	1/57649	1/5000
Tanout	369.316	1	1/369316	1/10000	34	1/10862	1/5000	3	1/123105	1/5000
Zinder-Commune	180.261	2	1/90131	1/10000	74	1/2436	1/5000	8	1/22533	1/5000
Sous Tot Zinder	2.208.664	8	1/276083	1/10000	248	1/8906	1/5000	32	1/69021	1/5000
Niamey I	353.546	8	1/44193	1/10000	80	1/4419	1/5000	66	1/5357	1/5000
Niamey II	395.769	10	1/39577	1/10000	113	1/3502	1/5000	52	1/7611	1/5000
Niamey III	110.815	3	1/36938	1/10000	26	1/4262	1/5000	16	1/6926	1/5000
Sous Tot Niamey	860.130	21	1/40959	1/10000	219	1/3928	1/5000	134	1/6419	1/5000
Total Niger	11.881.727	75	1/79212	1/10000	1389	1/4277	1/5000	309	1/19195	1/5000

CONSULTATION CURATIVE

District Sanitaire	Population totale	Total nouveaux Consultants	Total visite retour	Total consultation	Total évacuation / référence
Agadez-Com	84.027	94.844	21.704	116.548	502
Arlit	103.744	102.578	101964	204.542	1.310
Bilma	18.867	127.82	7421	20.203	41
Tchirozérine	137.489	63.869	35106	98.975	329
Sous Tot Agadez	344.127	274.073	166195	440.268	2.182
Diffa	163.959	34.877	29.015	63.892	1.508
Mainé-Sora	155.994	23.126	21.131	44.257	425
N'Guigmi	60.805	10.642	24.110	34.752	117
Sous Tot Diffa	380.758	68.645	74.256	142.901	2.050
Boboye	281.655	59.268	63.685	122.953	875
Dogon.Doutchi	529.564	114.105	121.192	235.297	3.326
Dosso	374.049	71.449	41.837	113.286	1.199
Gaya	270.971	40.012	80.109	120.121	1.145
Loga	142.913	21.866	11.539	33.405	1.216
Sous Tot Dosso	1.599.152	306.700	318.362	625.062	7.761
Aguié	297.811	54.935	59.652	114.587	451
Dakoro	471.590	49.677	70.868	120.545	286
Guidan.Roundji	376.020	69.987	43.980	113.967	826
Madarounfa	307.962	74.733	5.159	79.892	3.338
Maradi-Commune	154.904	51.318	53.016	104.334	2.186
Mayahi	426.571	45.501	30.145	75.646	479
Tessaoua	369.670	31.119	36.961	68.080	390
Sous Tot Maradi	2.404.528	377.270	299.781	677.051	7956
Abalak	86.029	19.569	4.225	23.794	149
Birni.N'Konni	383.799	58.445	71.276	129.721	2.904
Bouza	296.992	50.579	11.247	61.826	465
Illéla	280.987	51.638	113.923	165.561	455
Keita	228.943	18.240	3.571	21.811	540
Madaoua	339.482	59.027	15.536	74.563	1.372
Tahoua	383.402	62.916	42.382	105.298	2.459
Tchintabaraden	90.174	25.916	10.501	36.417	139
Sous Tot Tahoua	2.089.808	346.330	272.661	618.991	8.483
Filingué	428.572	104.246	18.220	122.466	372
Kollo	342.863	4.392	7.969	12.361	97
Ouallam	299.565	58.914	39.773	98.687	2.658
Say	245.182	32.906	48.426	81.332	539
Téra	450.004	75.215	88.838	164.053	935
Tillabéri	228.374	39.219	25.458	64.677	675
S Tot Tillabéri	1.994.560	314.892	228.684	543.576	5.276
Gouré	239.379	38.092	22.587	60.679	330
Magaria	523.047	59.247	65.211	124.458	42.863
Matameye	262.524	42.793	25.430	68.223	8.652
Mirriah	634.137	102.177	65.413	167.590	688
Tanout	369.316	51.243	91.424	142.667	1.321
Zinder-Commune	180.261	48.048	108.095	156.143	1.447
Sous Tot Zinder	2.208.664	341.600	378.160	719.760	55.301
Niamey I	353.546	57.520	115.740	173.260	5.483
Niamey II	395.769	99.071	116.428	215.499	1.775
Niamey III	110.815	17.768	17.526	35.294	577
Sous Tot Niamey	860.130	174.359	249.694	424.053	7.835
Total Niger	11.881.727	1.897.169	1.987.793	4.191.662	96.844

a. Taux d'utilisation et performances des services

Tableau : Distribution des différentes consultations par région en 2003

Régions	Population totale	Total nouveaux Consultants	Total visite de retour	Total consultation	Total évacuation / référence
Agadez	344.127	274.073	166.195	440.268	2.182
Diffa	380.768	68.645	74.256	142.901	2.050
Dosso	1.599.152	306.700	318.362	625.062	7.761
Maradi	2.404.528	377.270	299.781	677.051	7.956
Tahoua	2.089.808	346.330	272.661	618.991	8.483
Tillabéri	1.999.560	314.892	228.684	543.576	5.276
Zinder	2.208.664	341.600	378.160	719.760	55.301
CUN	860.130	174.359	249.694	424.053	7.835
Total	11.881.727	2.203.869	1.987.793	4.191.662	96.844

Nouveau cas (NC): 2.203.869

Visite de retour : 1.987.793

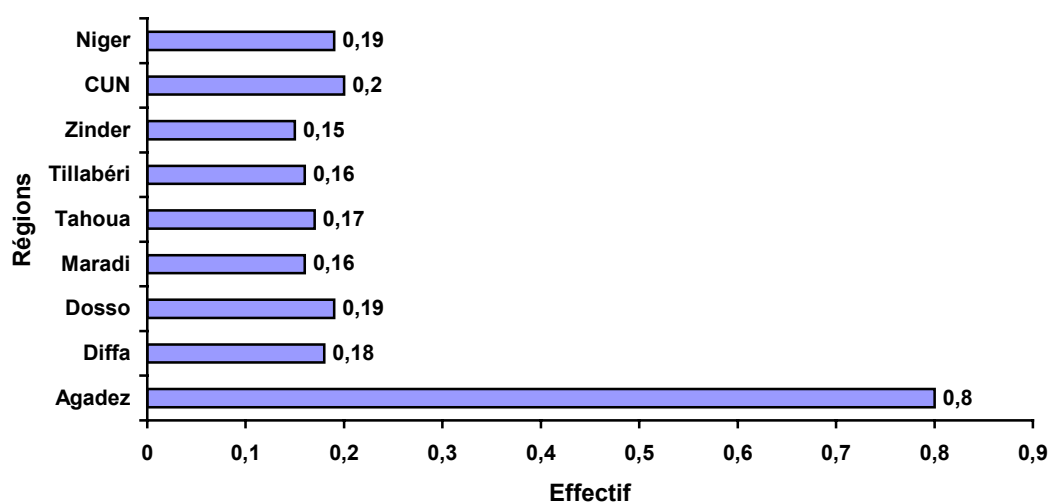
Consultations : 4.191.662

Visites moyennes / NC : 1,90

En 2003, pour une population de 11.881.727 habitants, les formations sanitaires du niveau périphérique ont enregistré 4.191.662 consultations, dont 2.203.869 nouveaux cas (soit 0,19 NC / habitant/an), avec une moyenne de 1,90 visites par consultants.

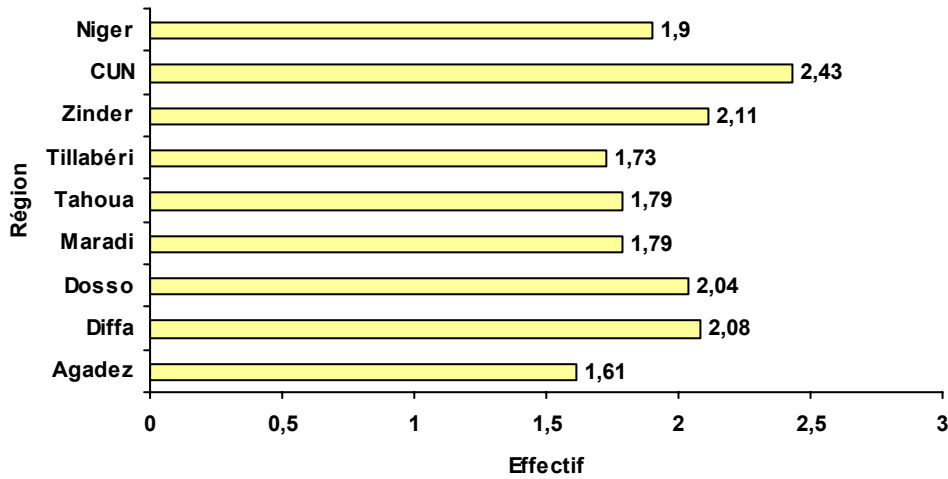
Niveau National :

**Nouveaux cas / habitants / an au Niger
Distribution par région en 2003**



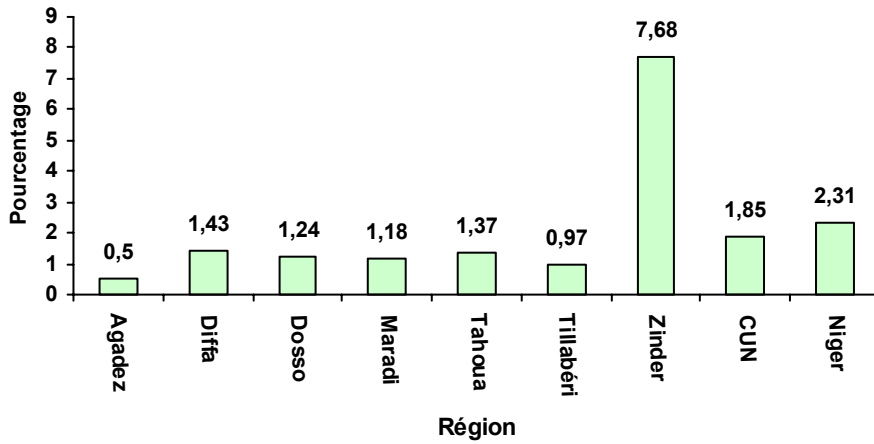
Le taux d'utilisation calculé (NC/hbt/An) est trois (3) fois plus élevé dans la région d'Agadez que dans les autres régions avec 0,8 nc/hbt/an.

Visite moyenne par nouveau cas et par région en 2003



Le nombre de visites moyennes par nouveaux cas à la Communauté Urbaine de Niamey et les régions de Zinder, Diffa et Dosso est nettement supérieur à la moyenne nationale, respectivement, 2.43, 2.11, 2.08 et 2.04 contre 1.90.

Taux d'évacuation/référence au Niger
Distribution par région en 2003



Le taux d'évacuation sanitaire au niveau national est de 2,31%. La région de Zinder enregistre le plus fort taux avec 7,68%.

Région d'Agadez :

Tableau : Distribution des différentes consultations par district sanitaire en 2003

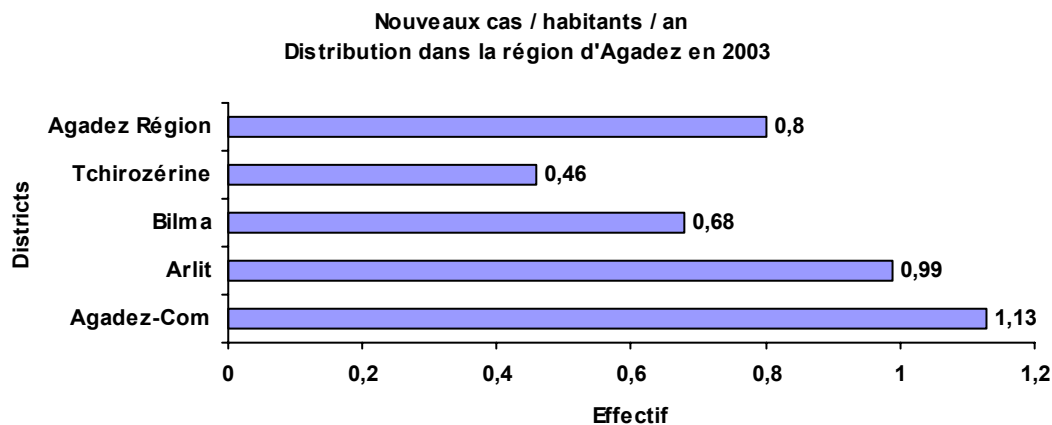
District Sanitaire	Population totale	Total nouveaux Consultants	Total visite de retour	Total consultation	Total évacuation / référence
Agadez-Com	84.027	94.844	21.704	116.548	502
Arlit	103.744	102.578	101964	204.542	1.310
Bilma	18.867	127.82	7421	20.203	41
Tchirozérine	137.489	63.869	35106	98.975	329
Total	344.127	274.073	166195	440.268	2.182

Nouveau cas (NC): 274075


Visite de retour : 166.195

Consultations : 440.268

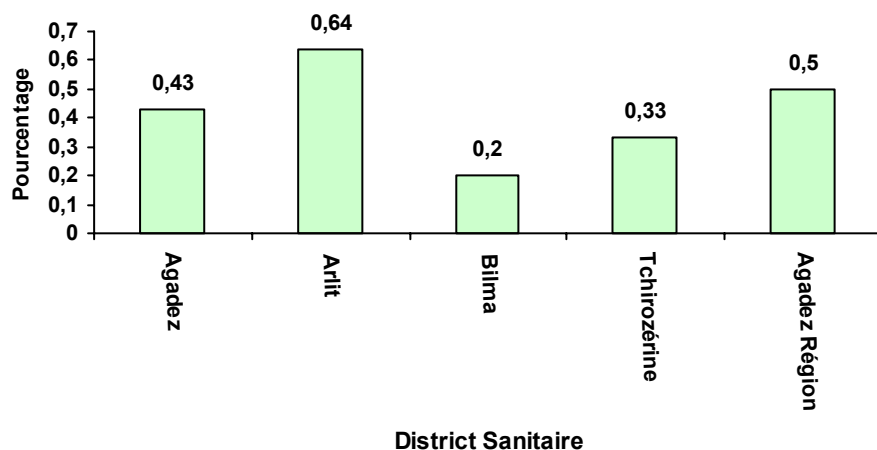
Visites moyennes / NC : 1,61



Le district sanitaire d'Agadez - Commune enregistre la plus forte incidence des pathologies / habitants / an, suivi de celui d'Arlit, avec respectivement 1.13 et 0.99.



Taux d'évacuation/référence Région d'Agadez
Distribution par district sanitaire en 2003



Région de Diffa :

Tableau: Distribution des différentes consultations par district sanitaire en 2003

District Sanitaire	Population totale	Total nouveaux Consultants	Total visite de retour	Total consultation	Total évacuation / référence
Diffa	163.959	34.877	29.015	63.892	1.508
Mainé-Sora	155.994	23.126	21.131	44.257	425
N'Guigmi	60.805	10.642	24.110	34.752	117
Total	380.758	68.645	74.256	142.901	2.050

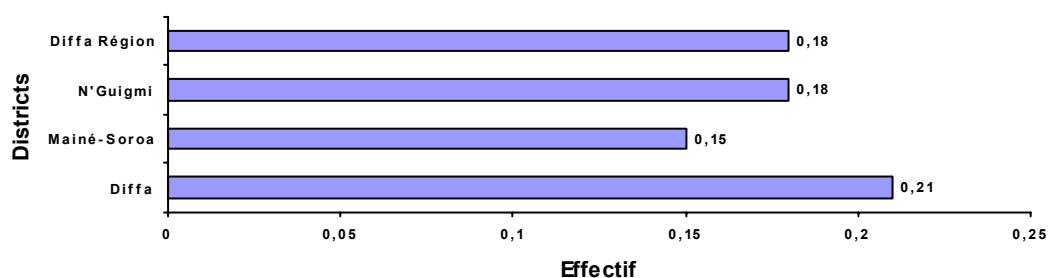
Nouveau cas (NC): 68.645

Visite de retour : 74.256

Consultations : 142.901

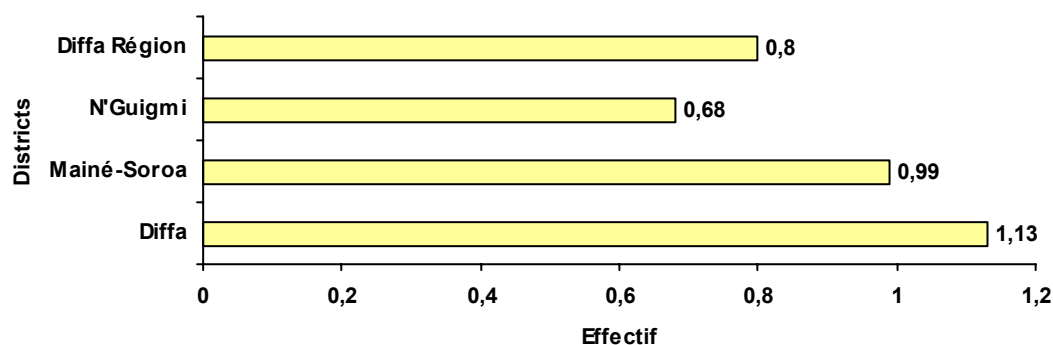
Visite moyenne / NC : 2,08

Nouveaux cas / habitants / an
Distribution dans la région de Diffa en 2003

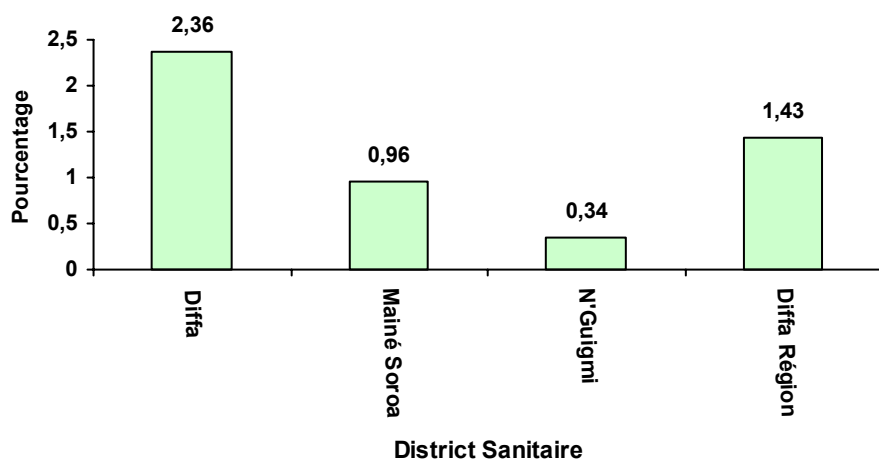


Le district sanitaire de Diffa - Commune enregistre la plus forte incidence des cas rapportés / habitants / an pour 0.21.

Visites moyennes / nouveau cas et par district sanitaire
Distribution dans la région de Diffa en 2003



Taux d'évacuation/référence Région de Diffa
Distribution par district sanitaire en 2003



Région de Dosso

Tableau : Distribution des différentes consultations par district sanitaire en 2003

District Sanitaire	Population totale	Total nouveaux Consultants	Total visite de retour	Total consultation	Total évacuation / référence
Boboye	281.655	59.268	63.685	122.953	875
Dogon .D	529.564	114.105	121.192	235.297	3.326
Dosso	374.049	71.449	41.837	113.286	1.199
Gaya	270.971	40.012	80.109	120.121	1.145
Loga	142.913	21.866	11.539	33.405	1.216
Total	1.599.152	306.700	318.362	625.062	7.761

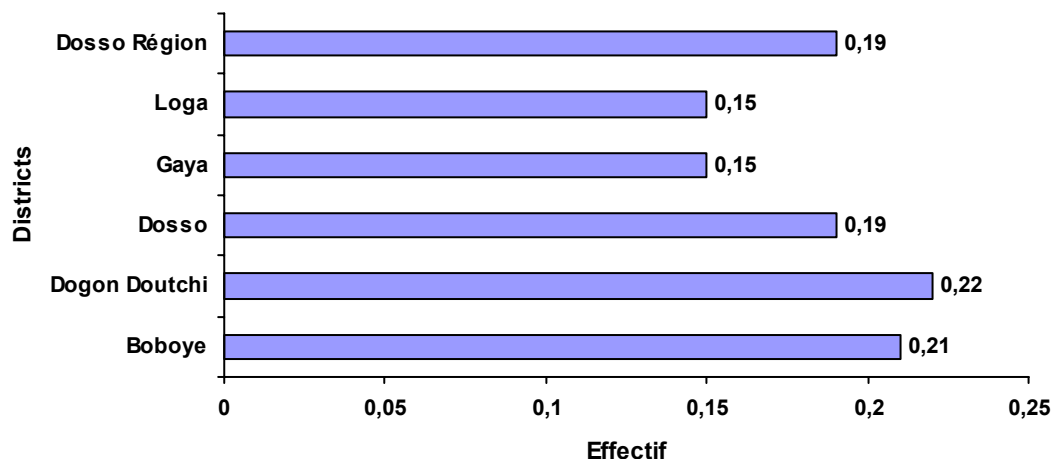
Nouveau cas (NC): 306.700

Visite de retour : 318.362

Consultations : 625.062

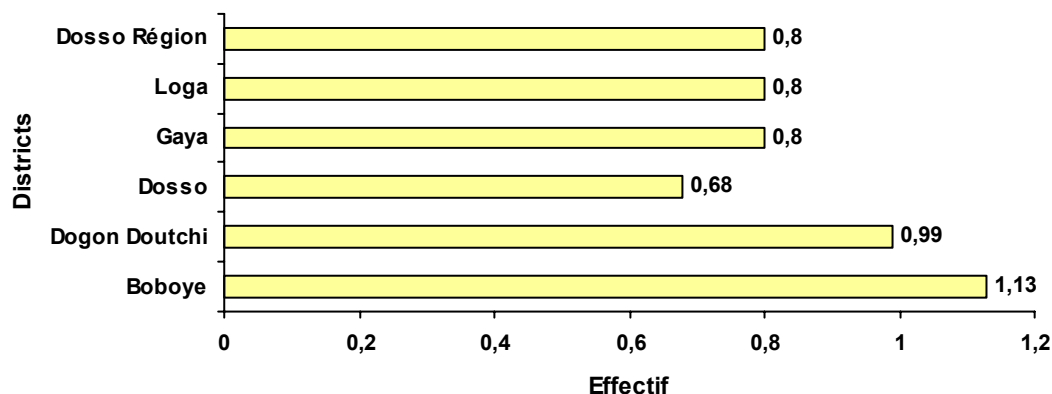
Visites moyennes / NC : 2,04

Nouveaux cas / habitants / an
Distribution dans la région de Dosso en 2003

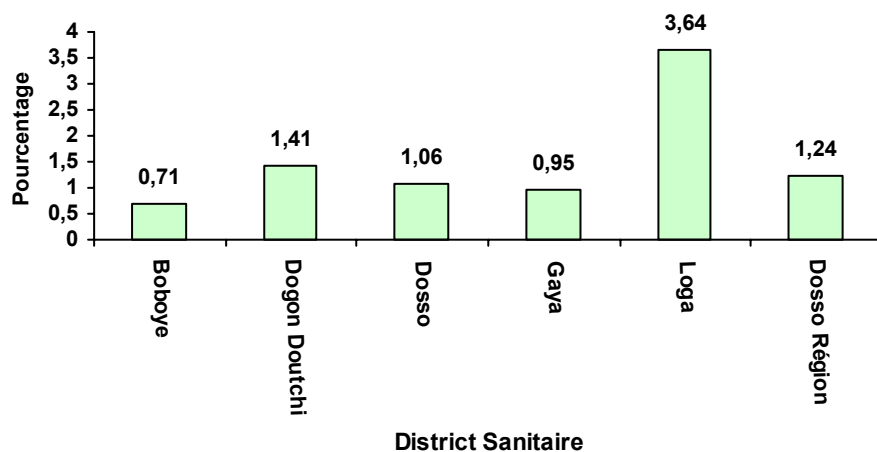


Le district sanitaire de Dogon Doutchi enregistre la plus forte incidence des cas rapportés / habitants / an, pour 0.22.

Visites moyennes / nouveau cas et par district sanitaire
Distribution dans la région de Dosso en 2003



Taux d'évacuation/référence Région de Dosso
Distribution par district sanitaire en 2003



Région de Maradi :

Tableau: Distribution des différentes consultations par district sanitaire en 2003

District Sanitaire	Population totale	Total nouveaux Consultants	Total visite de retour	Total consultation	Total évacuation / référence
Aguié	297.811	54.935	59.652	114.587	451
Dakoro	471.590	49.677	70.868	120.545	286
Guidan . R	376.020	69.987	43.980	113.967	826
Madarounfa	307.962	74.733	5.159	79.892	3.338
Maradi-Com	154.904	51.318	53.016	104.334	2.186
Mayahi	426.571	45.501	30.145	75.646	479
Tessaoua	369.670	31.119	36.961	68.080	390
Total	2.404.528	377.270	299.781	677.051	7956

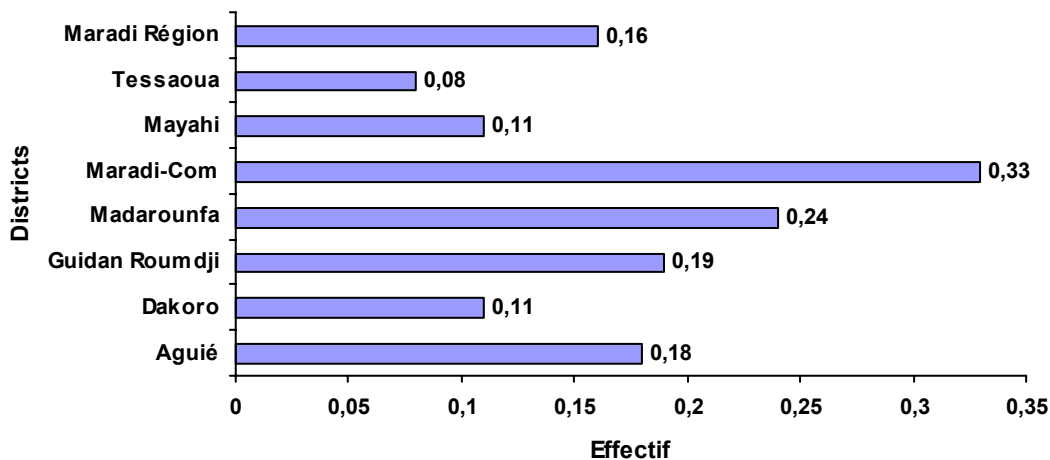
Nouveau cas (NC): 377.270

Visite de retour : 299.781

Consultations : 677.051

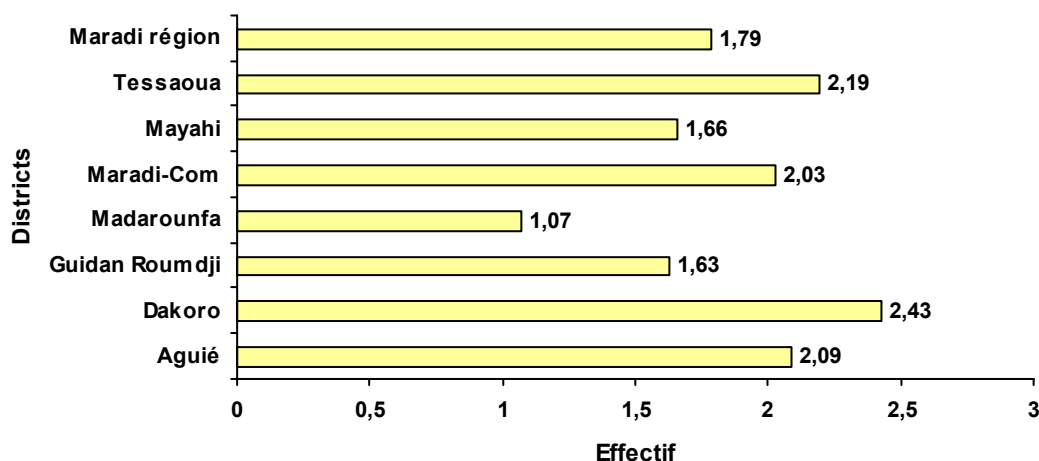
Visites moyennes / NC : 1,79

Nouveaux cas / habitants / an
Distribution dans la région de Maradi en 2003

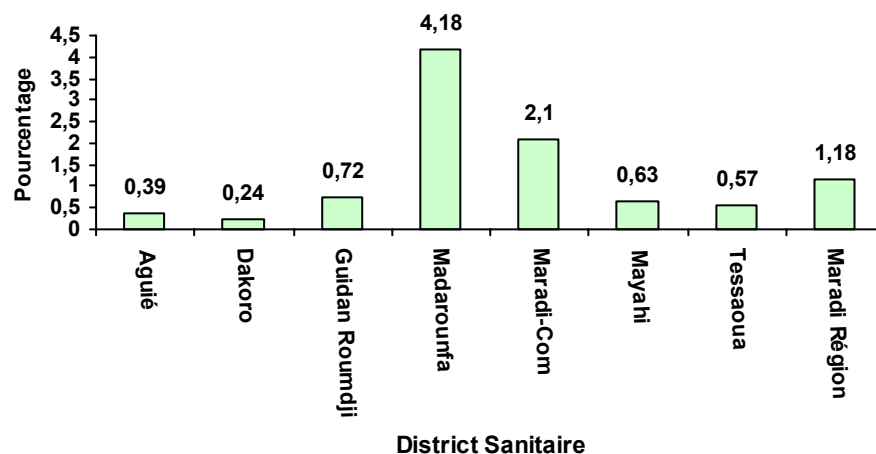


Le district sanitaire de Maradi - Commune enregistre la plus forte incidence des cas rapportés / habitants / an, suivi de celui de Madarounfa, respectivement 0.33 et 0.24.

**Visites moyennes / nouveau cas et par district sanitaire
Distribution dans la région de Maradi en 2003**



**Taux d'évacuation/référence Région de Maradi
Distribution par district sanitaire en 2003**



Région de Tahoua :

Tableau: Distribution des différentes consultations par district sanitaire en 2003

District Sanitaire	Population totale	Total nouveaux Consultants	Total visite de retour	Total consultation	Total évacuation / référence
Abalak	86.029	19.569	4.225	23.794	149
B.N`Konni	383.799	58.445	71.276	129.721	2.904
Bouza	296.992	50.579	11.247	61.826	465
Illéla	280.987	51.638	113.923	165.561	455
Keita	228.943	18.240	3.571	21.811	540
Madaoua	339.482	59.027	15.536	74.563	1.372
Tahoua	383.402	62.916	42.382	105.298	2.459
Tchintabaraden	90.174	25.916	10.501	36.417	139
Total	2.089.808	346.330	272.661	618.991	8.483

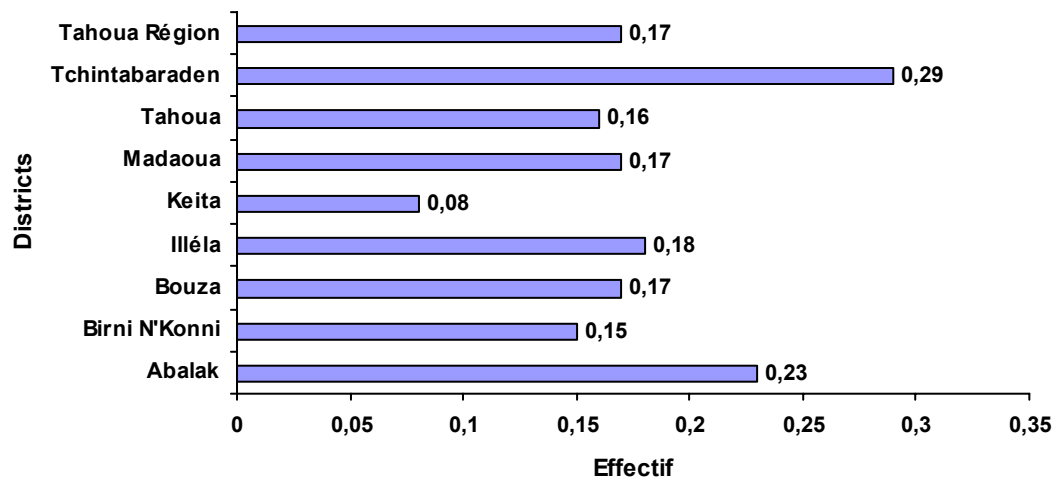
Nouveau cas (NC): 346.330

Visite de retour : 272.661

Consultations : 618.991

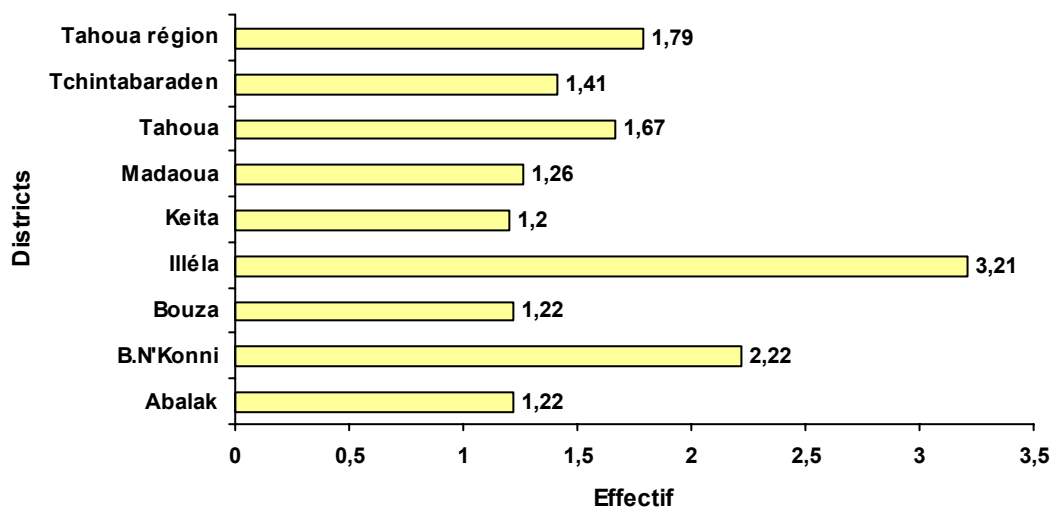
Visites moyennes / NC : 1,79

**Nouveaux cas / habitants / an
Distribution dans la région de Tahoua en 2003**

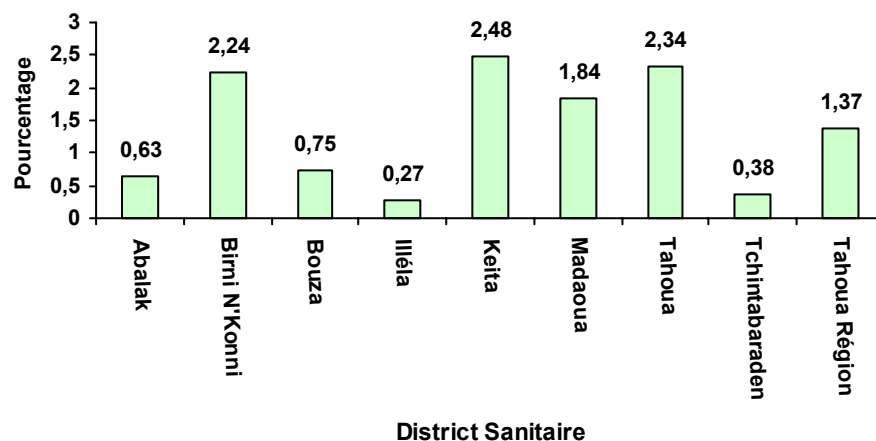


Le district sanitaire de Diffa - Commune enregistre la plus forte incidence des cas rapportés / habitants / an, suivi de celui de N'Guigmi.

**Visites moyennes / nouveau cas et par district sanitaire
Distribution dans la région de Tahoua en 2003**



Taux d'évacuation/référence Région de Tahoua
Distribution par district sanitaire en 2003



Région de Tillabéri :

Tableau: Distribution des différentes consultations par district sanitaire en 2003

District Sanitaire	Population totale	Total nouveaux Consultants	Total visite de retour	Total consultation	Total évacuation / référence
Filingué	428.572	104.246	18.220	122.466	372
Kollo	342.863	4.392	7.969	12.361	97
Ouallam	299.565	58.914	39.773	98.687	2.658
Say	245.182	32.906	48.426	81.332	539
Téra	450.004	75.215	88.838	164.053	935
Tillabéri	228.374	39.219	25.458	64.677	675
Total	1.994.560	314.892	228.684	543.576	5.276

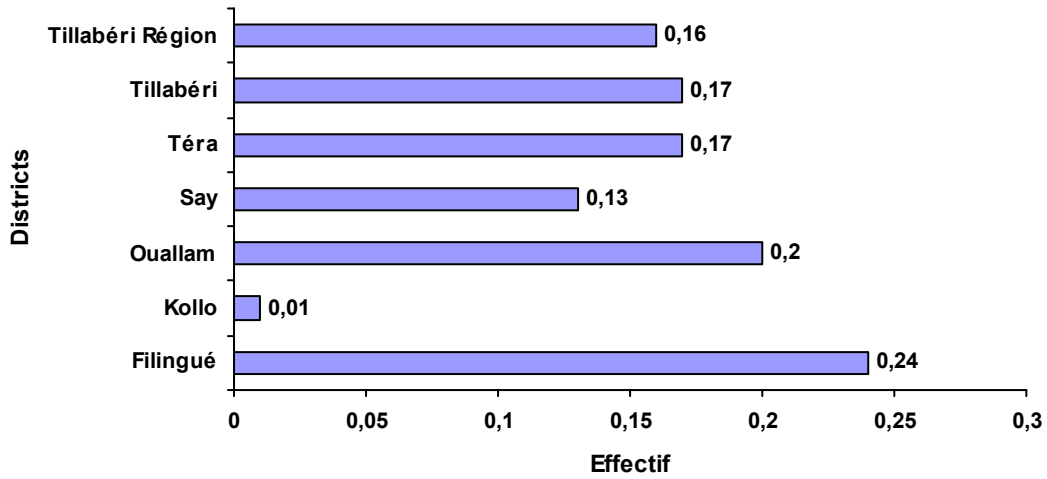
Nouveau cas (NC): 341.892

Visite de retour : 228.684

Consultations : 543.576

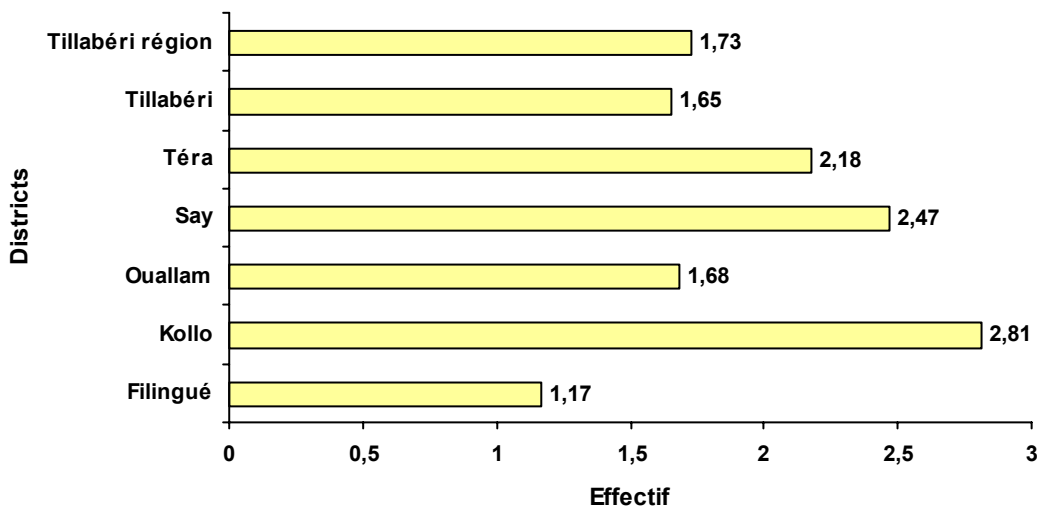
Visites moyennes / NC : 1,73

**Nouveaux cas / habitants / an
Distribution dans la région de Tillabéri en 2003**

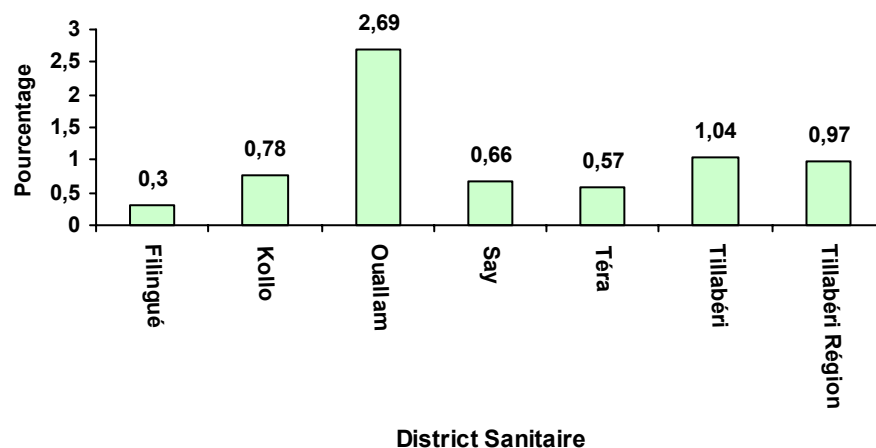


Le district sanitaire de Filingué enregistre la plus forte incidence des cas rapportés / habitants / an, suivi de celui de Ouallam. La faible incidence de Kollo, se justifie par le fait que, ce district n'a envoyé qu'un seul rapport sur les 4 attendus.

**Visites moyennes / nouveau cas et par district sanitaire
Distribution dans la région de Tillabéri en 2003**



**Taux d'évacuation/référence Région de Tillabéri
Distribution par district sanitaire en 2003**



Région de Zinder :

Tableau 2 : Distribution des différentes consultations par district sanitaire en 2003

District Sanitaire	Population totale	Total nouveaux Consultants	Total visite de retour	Total consultation	Total évacuation / référence
Gouré	239.379	38.092	22.587	60.679	330
Magaria	523.047	59.247	65.211	124.458	42.863
Matameye	262.524	42.793	25.430	68.223	8.652
Mirriah	634.137	102.177	65.413	167.590	688
Tanout	369.316	51.243	91.424	142.667	1.321
Zinder-Com	180.261	48.048	108.095	156.143	1.447
Total	2.208.664	341.600	378.160	719.760	55.301

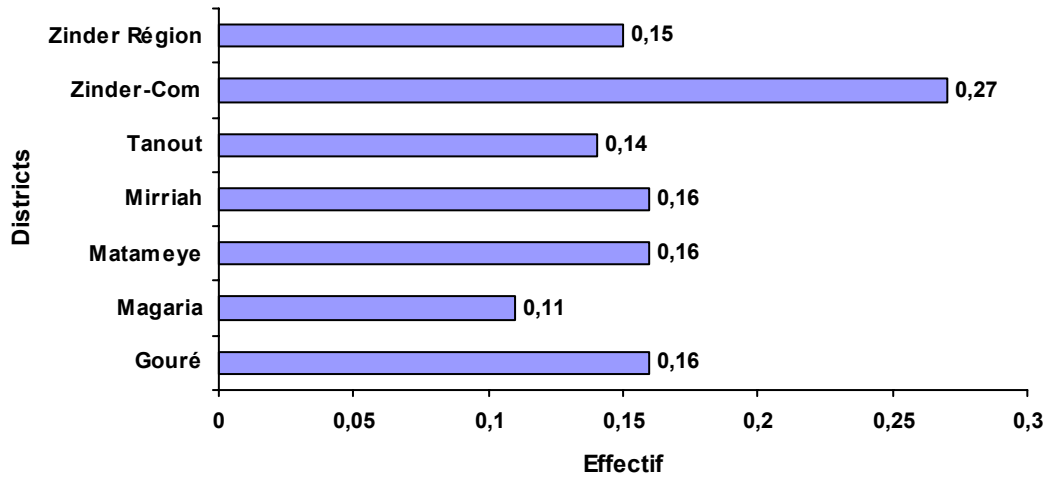
Nouveau cas (NC): 341.600

Visite de retour : 378.160

Consultations : 719.760

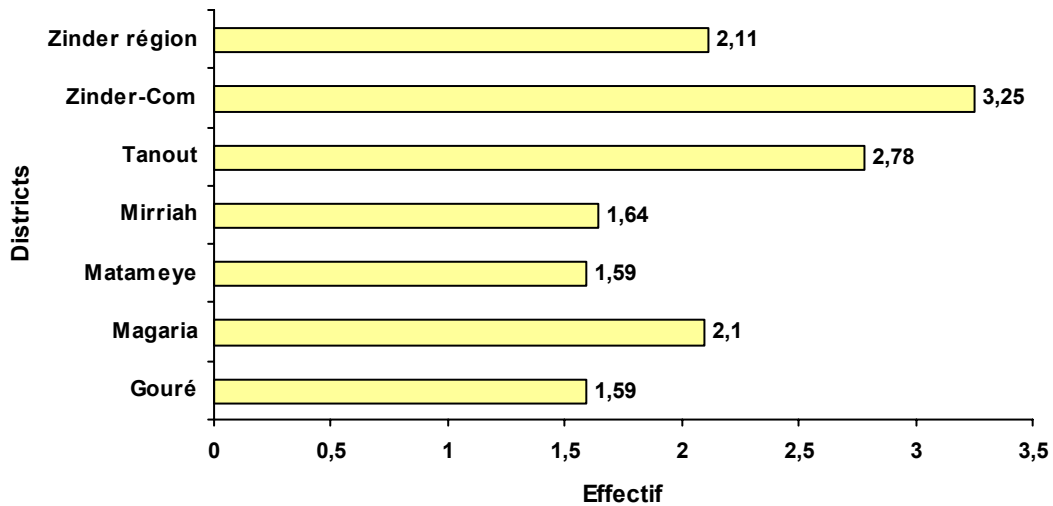
Visites moyennes / NC : 2,11

**Nouveaux cas / habitants / an
Distribution dans la région de Tillabéri en 2003**

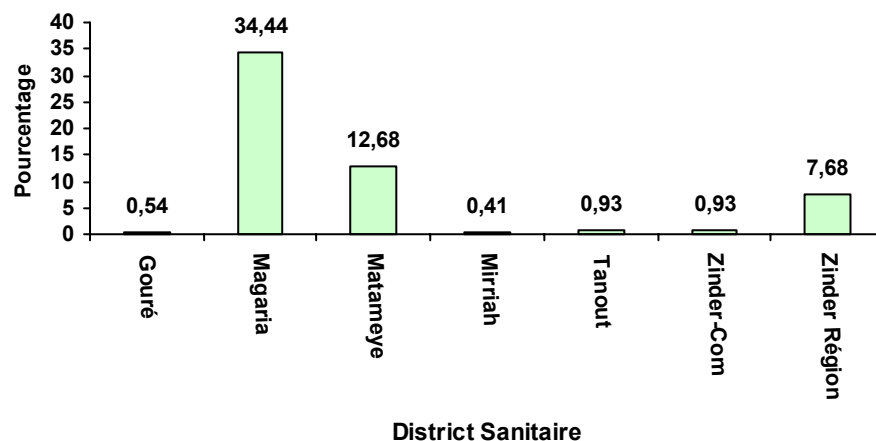


Le district sanitaire de Zinder - Commune enregistre la plus forte incidence des cas rapportés / habitants / an.

**Visites moyennes / nouveau cas et par district sanitaire
Distribution dans la région de Zinder en 2003**



Taux d'évacuation/référence Région de Zinder
Distribution par district sanitaire en 2003



Communauté Urbaine de Niamey :

Tableau: Distribution de différentes consultations par district sanitaire en 2003

District Sanitaire	Population totale	Total nouveaux Consultants	Total visite de retour	Total consultation	Total évacuation / référence
Niamey I	353.546	57.520	115.740	173.260	5.483
Niamey II	395.769	99.071	116.428	215.499	1.775
Niamey III	110.815	17.768	17.526	35.294	577
Total	860.130	174.359	249.694	424.053	7.835

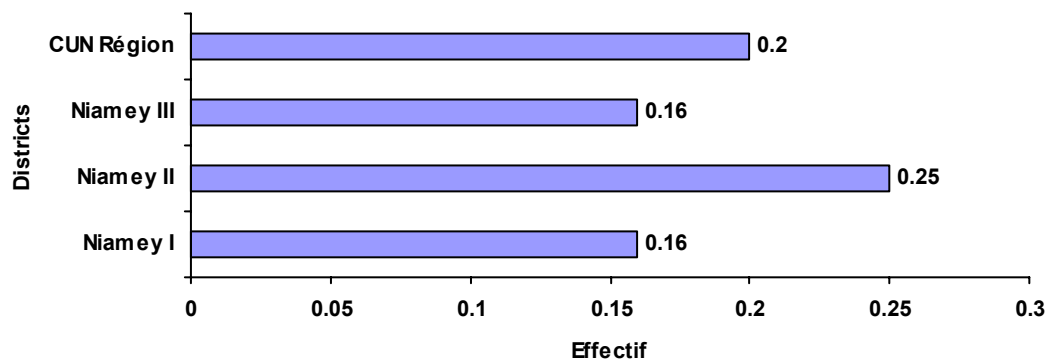
Nouveau cas (NC): 174.359

Visite de retour : 249.694

Consultations : 424.053

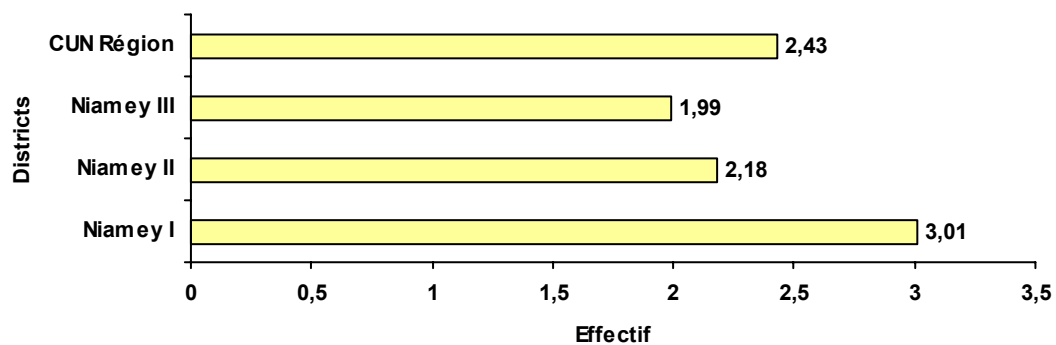
Visite moyenne / NC : 2,43

Graphique n°3: Nouveaux cas de pathologies / habitants / an
Distribution dans la région de Diffa en 2003

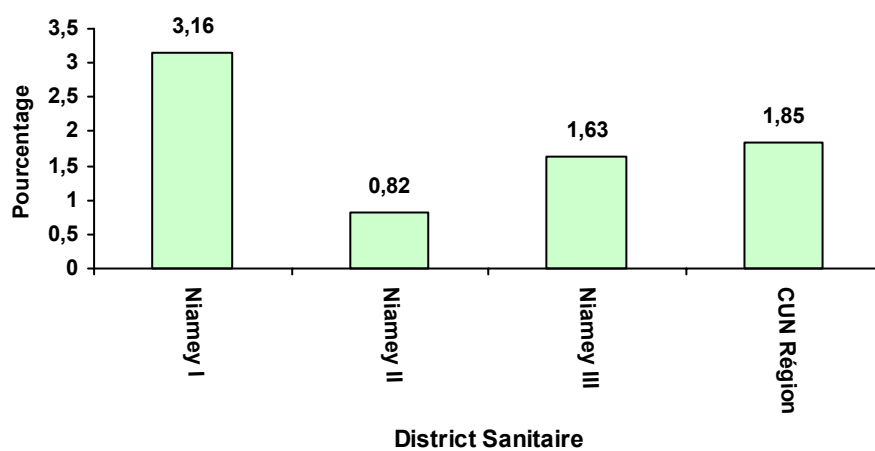


Le district sanitaire de Niamey- Commune II enregistre la plus forte incidence des cas rapportés / habitants / an.

Visites moyennes / nouveau cas et par district sanitaire
Distribution dans la région de Diffa en 2003

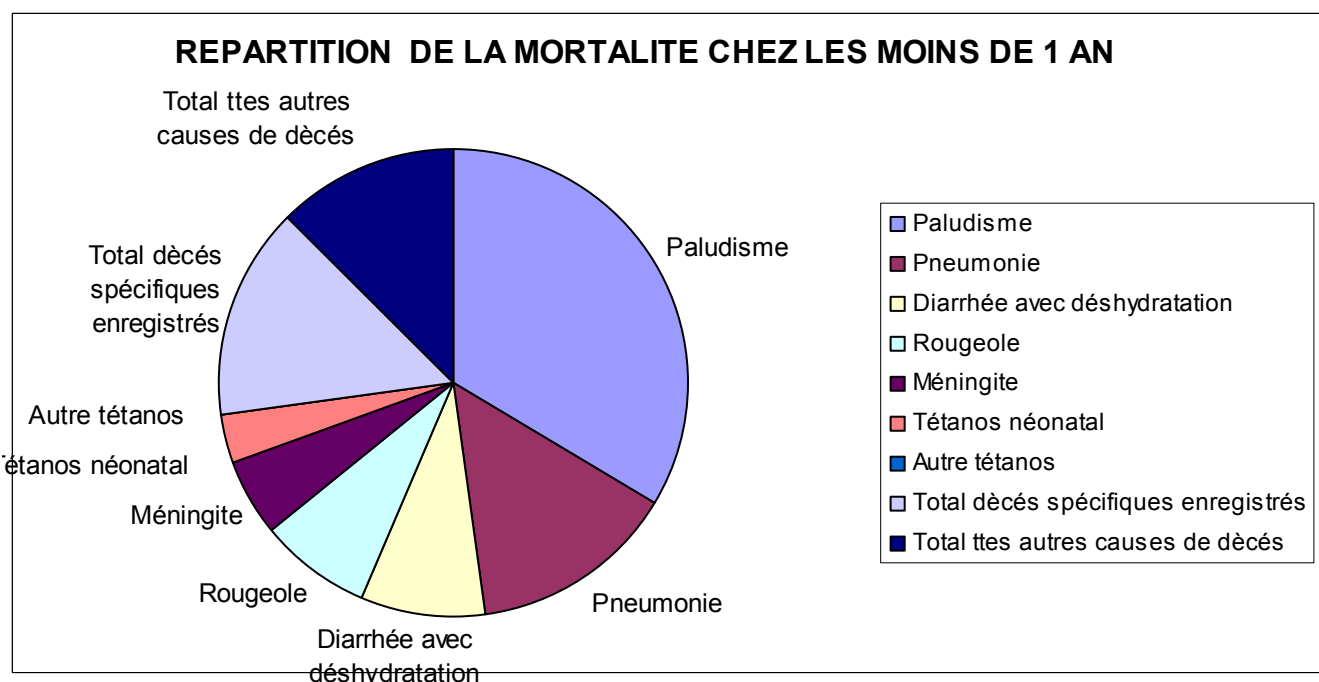
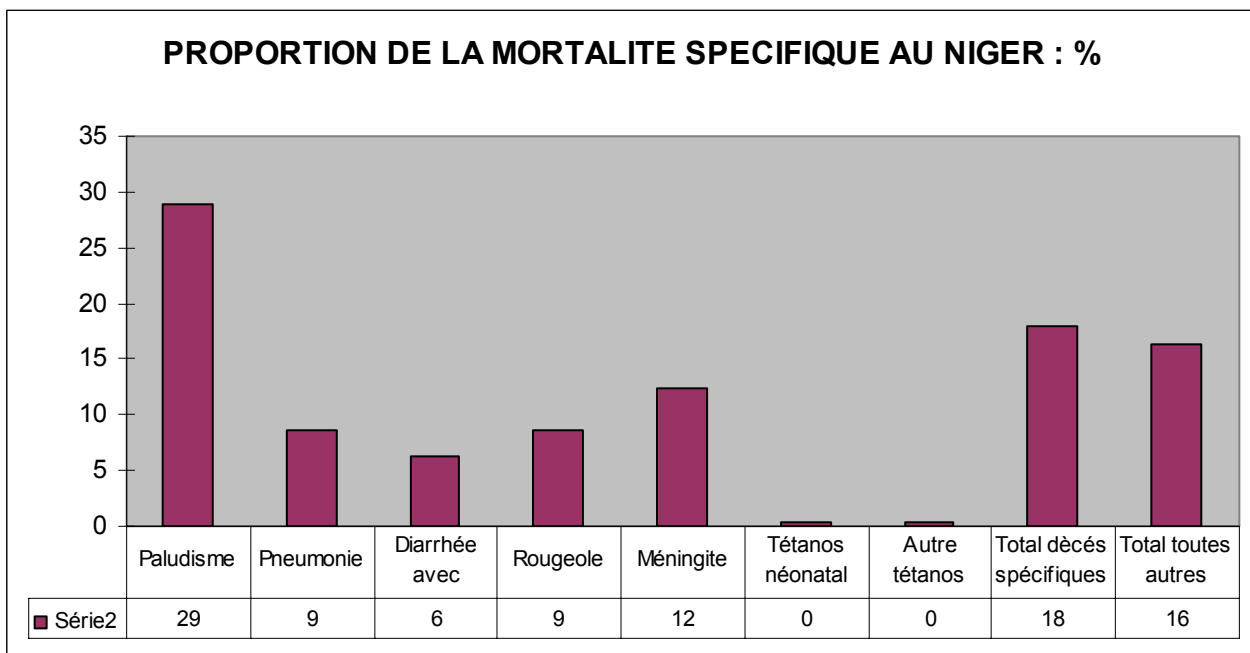


Taux d'évacuation/référence Région de la CUN
Distribution par district sanitaire en 2003



b. LA MORTALITE SPECIFIQUE

En 2003, il a été recensé 4545 décès dans les formations sanitaires du niveau périphérique au Niger, dont 29% imputable au paludisme, 9% aux pneumonies et 6% aux maladies diarrhéiques avec déshydratation. Chez les enfants de moins d'un an la mortalité due au paludisme représente 34 %. Dans le groupe d'âge de 0-4 ans, la mortalité due au paludisme est de 78%.

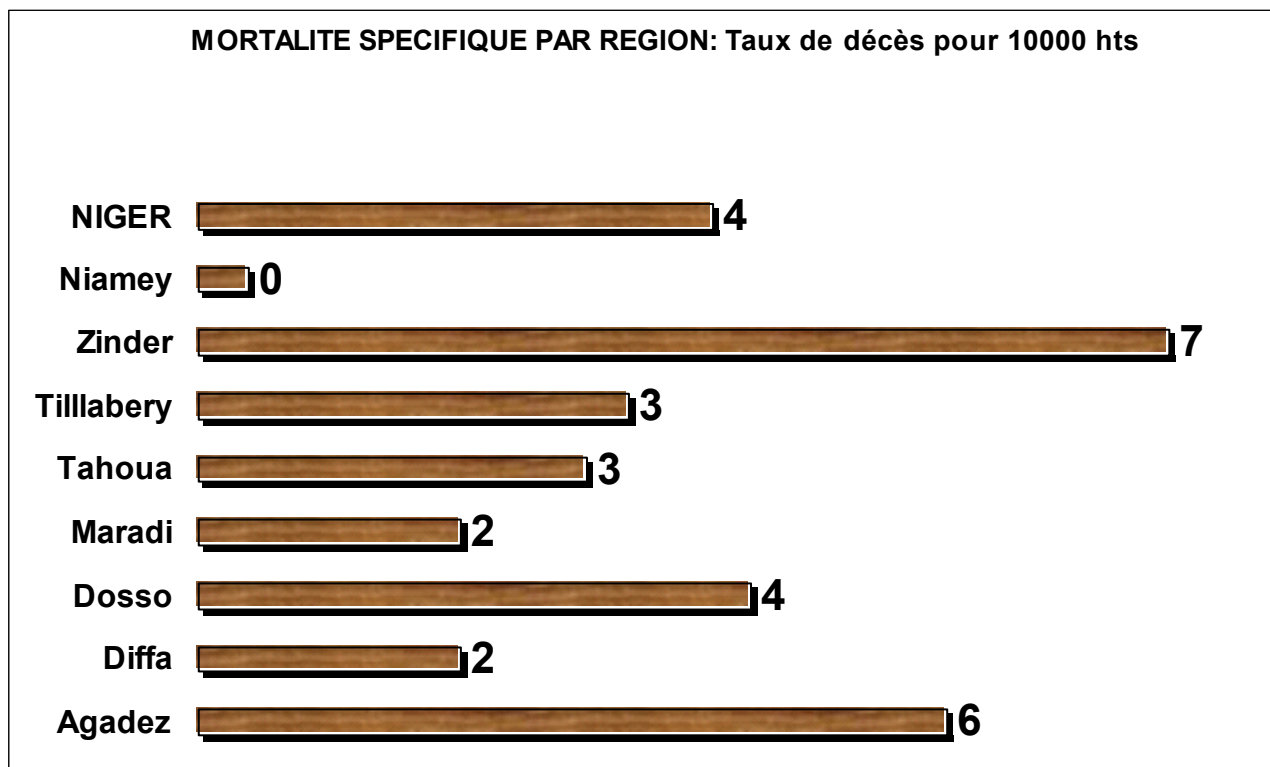


D'une manière générale la mortalité a baissé en 2003 (4 cas pour 10.000 habitants) par rapport à 2002 (5 cas pour 10.000) soit 5308 décès en 2002 contre 4545 décès en 2003.

Mortalité spécifique: année 2003			
	Total cas	Total décès	Taux de létalité
Paludisme	833384	1316	0
Pneumonie	55220	390	1
Diarrhée avec déshydratation	26969	289	1
Rougeole	50582	391	1
Méningite	7046	564	8
Tétanos néonatal	31	19	61
Autre tétanos	118	16	14

Le Taux de létalité du Tétanos Néonatal reste le plus élevé avec 61 %, suivie de Autres tétanos 14%, Méningite 8%.

	POP 2003	Total Décès	Décès pour 10000	%
Agadez	344128	193	6	4
Diffa	380759	75	2	2
Dosso	1599152	663	4	15
Maradi	2404526	471	2	10
Tahoua	2089809	607	3	13
Tillabery	1994561	645	3	14
Zinder	2208664	1607	7	35
Niamey	773100	29	0	1
NIGER	11794699	4545	4	100



Si on prend la répartition par région Zinder a le taux de décès le plus élevé avec 7 cas pour 10.000 habitants, suivis de Agadez et Diffa avec chacun 6 et 4 cas pour 10.000 habitants. Les tableaux nous donnent la situation de la mortalité spécifique par région.

Région d'Agadez

Mortalité spécifique : année 2003

	< à 1 an	1-4 ans	5-14 ans	>= 15 ans	Total	%
Paludisme	7	6	5	10	28	15
Pneumonie	2	8	3	9	22	11
Diarrhée avec déshydratation	12	18	0	4	34	18
Rougeole	0	1	0	1	2	1
Tétanos néonatal	1	0	0	0	1	1
Décès spécifiques enregistrés	5	7	2	27	41	21
Toutes autres causes de décès	13	18	10	24	65	34
Total général	40	58	20	75	193	100

Région de Diffa

Mortalité spécifique: année 2003

	< à 1 an	1-4 ans	5-14 ans	>= 15 ans	Total	%
Paludisme	4	25	8	1	38	51
Pneumonie	4	2	1	4	11	15
Diarrhée avec déshydratation	0	3	1	3	7	9
Rougeole	1	0	1	2	4	5
Méningite	0	1	0	0	1	1
Décès spécifiques enregistrés	0	0	0	5	5	7
Toutes autres causes de décès	2	0	0	7	9	12
Total général	11	31	11	22	75	100

Région de Dosso

Mortalité spécifique : année 2003

	< à 1 an	1-4 ans	5-14 ans	>= 15 ans	Total	%
Paludisme	36	136	16	13	201	30
Pneumonie	24	40	4	17	85	13
Diarrhée avec déshydratation	6	21	4	12	43	6
Rougeole	3	22	7	6	38	6
Méningite	4	19	36	17	76	11
Autre tétanos	0	0	1	1	2	0
Décès spécifiques enregistrés	3	18	7	221	249	38
Toutes autres causes de décès	3	13	3	26	45	7
Total général	75	250	42	296	663	100

Région de Maradi

Mortalité spécifique: année 2003

	< à 1 an	1-4 ans	5-14 ans	>= 15 ans	Total	%
Paludisme	39	174	32	16	261	55
Pneumonie	6	8	0	13	27	6
Diarrhée avec déshydratation	5	14	1	14	34	7
Rougeole	4	20	8	3	35	7
Méningite	5	25	61	15	106	23
Tétanos néonatal	7	0	0	0	7	1
Décès spécifiques enregistrés	9	17	29	17	72	15
Toutes autres causes de décès	2	7	5	21	35	7
Total général	72	240	136	99	471	100

Région de Tahoua

Mortalité spécifique : année 2003

	< à 1 an	1-4 ans	5-14 ans	>= 15 ans	Total	%
Paludisme	23	177	24	20	244	40
Pneumonie	14	23	4	19	60	10
Diarrhée avec déshydratation	5	7	2	20	34	6
Rougeole	1	18	1	8	28	5
Méningite	9	31	27	28	95	16
Tétanos néonatal	8	0	0	0	8	1
Autre tétanos	0	0	2	5	7	1
Décès spécifiques enregistrés	9	33	17	32	91	15
Toutes autres causes de décès	1	8	8	23	40	7
Total général	70	297	85	155	607	100

Région de Tillabéry

Mortalité spécifique: année 2003

	< à 1 an	1-4 ans	5-14 ans	>= 15 ans	Total	%
Paludisme	41	172	27	18	258	40
Pneumonie	17	30	11	25	83	13
Diarrhée avec déshydratation	7	16	5	31	59	9
Rougeole	0	9	0	1	10	2
Méningite	4	10	18	11	43	7
Autres tétanos	0	0	0	2	2	0
Décès spécifiques enregistrés	26	50	17	24	117	18
Toutes autres causes de décès	5	19	12	37	73	11
Total général	100	306	90	149	645	100

Région de Zinder

Mortalité spécifique: année 2003

	< à 1 an	1-4 ans	5-14 ans	>= 15 ans	Total	%
Paludisme	31	122	42	54	249	15
Pneumonie	10	36	11	35	92	6
Diarrhée avec déshydratation	11	21	9	28	69	4
Rougeole	34	143	75	21	273	17
Méningite	8	60	138	36	242	15
Tétanos néonatal	3	0	0	0	3	0
Autre tétanos	0	1	1	2	4	0
Décès spécifiques enregistrés	23	88	53	42	206	13
Toutes autres causes de décès	44	157	153	115	469	29
Total général	164	628	482	333	1607	100

Région de Niamey

Mortalité spécifique : année 2003

	< à 1 an	1-4 ans	5-14 ans	>= 15 ans	Total	%
Paludisme	3	12	1	2	18	62
Pneumonie	1	0	0	3	4	14
Diarrhée avec déshydratation	0	1	0	1	2	7
Rougeole	0	0	0	1	1	3
Méningite	0	0	0	0	0	0
Tétanos néonatal	0	0	0	0	0	0
Autre tétanos	0	0	0	0	0	0
Décès spécifiques enregistrés	1	0	0	0	1	3
Toutes autres causes de décès	0	0	0	3	3	10
Total général	5	13	1	10	29	100

Niveau NATIONAL

Mortalité spécifique: année 2003

	< 1 an	1-4 ans	5-14 ans	>= 15 ans	Total	%
Paludisme	187	837	156	136	1316	29
Pneumonie	79	152	34	125	390	9
Diarrhée avec déshydratation	48	104	22	115	289	6
Rougeole	43	213	92	43	391	9
Méningite	30	146	280	108	564	12
Tétanos néonatal	19	0	0	0	19	0
Autre tétanos	0	1	5	10	16	0
Décès spécifiques enregistrés	81	235	127	372	815	18
Toutes autres causes de décès	70	222	197	256	745	16
Total général	557	1910	913	1165	4545	100

MORBIDITE : REGION AGADEZ ANNEE 2003

	< 1 an	1-4 ans	5-14 ans	>= 15 ans	Total	%
Paludisme simple	3082	7611	8401	22222	41316	17%
Paludisme grave	610	1118	641	1022	3391	1%
Toux ou Rhume	5754	9121	8452	13319	36646	15%
Pneumonie	2742	4566	1398	2672	11378	5%
Pneumonie grave	267	447	149	157	1020	0%
Diarrhée Simple	3109	4270	2507	4175	14061	6%
Diarrhée & déshydratation	338	562	83	281	1264	1%
Dysenterie	939	2105	1310	3862	8216	3%
Malnutrition	375	877	15	58	1325	1%
Anémie	87	214	140	427	868	0%
Goitre	0	0	1	19	20	0%
Xérophtalmie	0	0	3	33	36	0%
Cataracte	13	11	13	64	101	4%
Conjonctivite simple	1611	2240	2198	3965	10014	4%
Trachome	3	8	6	11	28	0%
Trichiasis	0	0	0	3	3	0%
Aff.Ophmologiques (autres)	130	266	364	1158	1918	1%
Otite aigue	565	1089	1909	1720	5283	2%
Otite chronique	418	751	593	953	2715	1%
Mal de gorge	267	549	1818	3536	6170	2%
Mal d'oreille	520	781	549	535	2385	1%
Autres affections ORL	381	971	932	1263	3547	1%
Trauma-Plaies-Brûlures	686	2182	3856	6172	12896	5%
Affections dermatologiques	1457	2834	5356	8643	18290	7%
Affections bucco-dentaires	559	1303	1826	3099	6787	3%
Stérilité	0	0	0	88	88	0%
Noma	1	0	2	1	4	0%
Hypertension Artérielle	0	0	23	1526	1549	1%
Autres aff.cardio-vasculaires	5	32	57	1039	1133	0%
Bilharziose	0	1	20	48	69	1%
Autres affections urinaires	252	362	292	2439	3345	1%
Affections Gynéco-obst.	5	14	53	5548	5620	2%
Ecoulements Urétraux	0	1	136	938	1075	0%
Ulcérations Génitales	5	18	38	449	510	0%
Ecoulements Vaginaux	6	14	80	1065	1165	0%
Autres M.S.T	0	6	125	820	951	0%
Toux chronique	2	6	96	584	688	0%
Tuberculose Pulm.Frottis +	0	0	3	82	85	0%
Tuberculose (Autres formes)	0	2	6	96	104	0%
Asthme	5	25	205	922	1157	0%
Lèpre (Nouveaux cas)	0	0	0	1	1	0%
Lèpre (anciens cas retr.)	0	1	2	0	3	0%
Rougeole	71	229	101	55	456	0%
Méningite	3	2	2	1	8	0%
Tétanos néonatal	1	0	0	0	1	0%
Paralysie Flasque Aigue	0	6	0	0	6	0%
Coqueluche	10	49	29	15	103	0%
Ablation de la lulette	10	8	0	5	23	0%
Ictère	2	1	1	33	37	0%
Envenimations /Morsures	50	177	476	1065	1768	1%
Aff. Digest. y comp. para. intest.	891	1343	1711	9014	12959	5%
Autres parasitoses non intest.	36	99	131	889	1155	0%
Patients ref. sérologie complexe	3	12	10	96	121	0%
Symptômes isolés	656	1536	1900	13188	17280	7%
total autres pathologies	177	491	984	4697	6349	3%
Total	26104	48311	49003	124073	247491	100%

MORBIDITE : ARLIT ANNEE 2003

	< 1 an	1-4 ans	5-14 ans	>= 15 ans	Total	%
Paludisme simple	908	1783	3376	5905	11972	10%
Paludisme grave	397	645	299	135	1476	1%
Toux ou Rhume	2677	3659	5265	5787	17388	15%
Pneumonie	929	1308	405	591	3233	3%
Pneumonie grave	187	342	109	21	659	1%
Diarrhée Simple	1730	2230	2043	2953	8956	8%
Diarrhée avec déshydratation	243	413	56	46	758	1%
Dysenterie	273	524	859	1612	3268	3%
Malnutrition	243	329	11	50	633	1%
Anémie	63	128	75	117	383	0%
Goitre	0	0	0	5	5	0%
Xérophtalmie	0	0	3	29	32	0%
Cataracte	11	2	5	11	29	0%
Conjonctivite simple	841	1083	1703	2598	6225	5%
Trachome	1	3	2	2	8	0%
Trachiasis	0	0	0	2	2	0%
Aff. Ophtalmologiques (autres)	83	181	182	256	702	1%
Otite aigue	367	667	1622	1318	3974	3%
Otite chronique	342	576	487	797	2202	2%
Mal de gorge	223	254	980	1404	2861	3%
Mal d'oreille	434	548	322	82	1386	1%
Autres affections ORL	280	548	457	354	1639	1%
Trauma-Plaies-Brûlures	340	794	1594	1729	4457	4%
Affections dermatologiques	971	1423	3836	4506	10736	9%
Affections bucco-dentaires	315	516	1188	1192	3211	3%
Stérilité	0	0	0	34	34	0%
Noma	0	0	1	1	2	0%
Hypertension Artérielle	0	0	22	780	802	1%
Autres aff. cardio-vasculaires	2	4	4	131	141	0%
Bilharziose	0	0	15	31	46	0%
Autres affections urinaires	85	150	114	896	1245	1%
Affections Gynéco-obst.	3	6	16	2778	2803	2%
Écoulements Urétraux	0	0	91	394	485	0%
Ulcérations Génitales	0	11	9	72	92	0%
Écoulements Vaginaux	0	0	53	406	459	0%
Autres M.S.T	0	1	94	380	475	0%
Toux chronique	0	5	86	423	514	0%
Tuberculose Pulm.Frottis +	0	0	3	71	74	0%
Tuberculose (Autres formes)	0	2	5	95	102	0%
Asthme	0	5	84	282	371	0%
Lèpre (anciens cas retrouvés)	0	1	2	0	3	0%
Rougeole	53	149	67	4	273	0%
Méningite	2	0	1	0	3	0%
Tétanos néonatal	1	0	0	0	1	0%
Paralysie Flasque Aïgue	0	4	0	0	4	0%
Coqueluche	1	25	15	7	48	0%
Ictère	2	0	0	3	5	0%
Envenimations /Morsures	32	66	170	307	575	1%
Aff. digest. y comp. para. intest.	580	679	900	3687	5846	5%
Autres parasitoses non intest.	0	6	8	22	36	0%
Patients référés sérologie c.	0	0	0	3	3	0%
Symptômes isolés	490	1174	1153	8726	11543	10%
Total autres pathologies	43	145	553	1381	2122	2%
TOTAL	13152	20389	28345	52416	114302	100%

MORBIDITE : AGADEZ Commune ANNEE 2003

	< 1 an	1-4 ans	5-14 ans	>= 15 ans	Total	%
Paludisme simple	1363	3154	1724	4728	10969	29%
Paludisme grave	68	107	36	26	237	1%
Toux ou Rhume	745	1169	361	834	3109	8%
Pneumonie	1081	2112	530	859	4582	12%
Pneumonie grave	15	15	8	6	44	0%
Diarrhée Simple	673	880	104	308	1965	5%
Diarrhée avec déshydratation	34	39	4	6	83	0%
Dysenterie	333	544	151	707	1735	5%
Malnutrition	48	138	0	5	191	0%
Anémie	17	47	35	106	205	1%
Goitre	0	0	0	6	6	0%
Cataracte	0	2	1	15	18	0%
Conjonctivite simple	255	312	92	268	927	2%
Trachome	0	1	1	2	4	0%
Aff. Ophtalmologiques (autres)	10	25	24	91	150	0%
Otite aigue	68	150	93	111	422	1%
Otite chronique	32	91	43	50	216	1%
Mal de gorge	24	183	391	806	1404	4%
Mal d'oreille	25	105	73	34	237	1%
Autres affections ORL	34	183	139	120	476	1%
Trauma-Plaies-Brûlures	111	462	563	1095	2231	6%
Affections dermatologiques	204	572	466	926	2168	6%
Affections bucco-dentaires	141	408	132	315	996	3%
Stérilité	0	0	0	1	1	0%
Hypertension Artérielle	0	0	1	184	185	0%
Autres aff. cardio-vasculaires	1	5	14	248	268	1%
Bilharziose	0	0	2	7	9	0%
Autres affections urinaires	110	92	46	463	711	2%
Affections Gynéco - obstétricales	2	2	11	728	743	2%
Écoulements Urétraux	0	0	0	107	107	0%
Ulcérations Génitales	5	1	8	42	56	0%
Écoulements Vaginaux	2	8	2	92	104	0%
Autres M.S.T	0	2	4	99	105	0%
Toux chronique	0	0	0	16	16	0%
Tuberculose Pulm. Frottis Positif	0	0	0	1	1	0%
Asthme	2	3	24	148	177	0%
Rougeole	12	41	5	3	61	0%
Méningite	1	1	1	1	4	0%
Coqueluche	1	4	7	1	13	0%
Ablation de la luette	4	0	0	0	4	0%
Ictère	0	0	0	2	2	0%
Envenimations /Morsures	1	9	58	114	182	0%
Aff. Digest. y comp. para. intest.	161	287	226	1371	2045	5%
Autres parasitoses non intest.	1	5	6	7	19	0%
Patients référés sérologie c.	0	0	0	3	3	0%
Symptômes isolés	49	107	80	429	665	2%
Total autres pathologies	8	23	45	354	430	1%
TOTAL	5641	11289	5511	15845	38286	100%

MORBIDITE: BILMA ANNEE 2003

	< 1 an	1-4 ans	5-14 ans	>= 15 ans	Total	%
Paludisme simple	281	548	771	2301	3901	31%
Paludisme grave	8	22	38	103	171	1%
Toux ou Rhume	369	336	274	694	1673	13%
Pneumonie	110	137	55	117	419	3%
Pneumonie grave	16	6	4	22	48	0%
Diarrhée Simple	116	112	46	98	372	3%
Diarrhée avec déshydratation	12	18	2	20	52	0%
Dysenterie	24	78	56	243	401	3%
Malnutrition	17	34	0	1	52	0%
Anémie	1	0	6	17	24	0%
Goitre	0	0	1	4	5	0%
Xérophtalmie	0	0	0	1	1	0%
Cataracte	0	0	5	18	23	0%
Conjonctivite simple	68	60	51	173	352	3%
Trachiasis	0	0	0	1	1	0%
Aff. Ophtalmologiques (autres)	4	8	23	72	107	1%
Otite aigue	24	32	20	37	113	1%
Otite chronique	4	10	10	8	32	0%
Mal de gorge	12	20	36	131	199	2%
Mal d'oreille	12	20	17	42	91	1%
Autres affections ORL	7	35	53	68	163	1%
Trauma-Plaies-Brûlures	50	133	358	631	1172	9%
Affections dermatologiques	29	116	153	217	515	4%
Affections bucco-dentaires	16	28	64	172	280	2%
Hypertension Artérielle	0	0	0	124	124	1%
Autres aff. cardio-vasculaires	0	0	2	37	39	0%
Bilharziose	0	0	1	0	1	0%
Autres affections urinaires	7	18	5	165	195	2%
Affections Gynéco-obstétricales	0	0	1	79	80	1%
Écoulements Urétraux	0	0	0	74	74	1%
Ulcérations Génitales	0	0	0	63	63	1%
Écoulements Vaginaux	0	0	0	59	59	0%
Autres M.S.T	0	0	4	69	73	1%
Toux chronique	0	0	0	18	18	0%
Tuberculose Pulm. Frottis +	0	0	0	4	4	0%
Tuberculose (Autres formes)	0	0	1	0	1	0%
Asthme	3	6	13	60	82	1%
Rougeole	4	13	5	15	37	0%
Ablation de la luette	6	8	0	5	19	0%
Envenimations /Morsures	9	30	109	323	471	4%
Aff. Digest. y comp para. intest.	7	27	91	439	564	5%
Autres parasitoses non intest.	0	0	2	9	11	0%
Patients référés sérologie c.	0	0	0	4	4	0%
Symptômes isolés	6	6	48	305	365	3%
Total autres pathologies	0	7	24	35	66	1%
TOTAL	1222	1868	2349	7078	12517	100%

MORBIDITE: REGION DE DIFFA ANNEE 2003

	< 1 an	1-4 ans	5-14 ans	>= 15 ans	Total	%
Paludisme simple	3104	5611	3870	10401	22986	23%
Paludisme grave	218	419	350	613	1600	2%
Toux ou Rhume	3075	3969	2354	4198	13596	13%
Pneumonie	1438	2394	1009	1294	6135	6%
Pneumonie grave	358	512	253	306	1429	1%
Diarrhée Simple	1550	1797	671	1045	5063	5%
Diarrhée avec déshydratation	259	439	174	355	1227	1%
Dysenterie	670	1375	843	2362	5250	5%
Malnutrition	153	420	33	41	647	1%
Anémie	29	67	94	622	812	1%
Goitre	0	0	0	14	14	0%
Xérophtalmie	0	3	10	30	43	0%
Cataracte	3	1	0	129	133	0%
Conjonctivite simple	850	948	561	1108	3467	3%
Trachome	55	112	121	175	463	0%
Trachiasis	0	1	24	88	113	0%
Aff. Ophtalmologiques (autres)	24	67	72	337	500	0%
Otite aigue	129	277	218	338	962	1%
Otite chronique	54	112	86	130	382	0%
Mal de gorge	23	63	231	585	902	1%
Mal d'oreille	56	120	158	352	686	1%
Autres affections ORL	74	173	212	596	1055	1%
Trauma-Plaies-Brûlures	371	749	970	1901	3991	4%
Affections dermatologiques	533	890	719	1679	3821	4%
Affections bucco-dentaires	164	380	322	762	1628	2%
Stérilité	0	0	0	104	104	0%
Noma	0	4	2	17	23	0%
Hypertension Artérielle	3	3	4	700	710	1%
Autres aff. cardio-vasculaires	2	9	20	314	345	0%
Bilharziose	0	1	39	159	199	0%
Autres affections urinaires	48	119	170	1654	1991	2%
Affections Gynéco - obstétricales	0	1	23	1984	2008	2%
Ecoulements Urétraux	4	4	20	603	631	1%
Ulcérations Génitales	1	5	10	398	414	0%
Ecoulements Vaginaux	3	3	7	397	410	0%
Autres M.S.T	0	0	1	304	305	0%
Onchocercose	0	0	0	3	3	0%
Toux chronique	11	17	70	689	787	1%
Tuberculose Pulm. Frottis Positif	0	0	15	177	192	0%
Tuberculose (Autres formes)	0	0	2	34	36	0%
Asthme	2	7	62	377	448	0%
Lèpre (Nouveaux cas)	0	0	4	46	50	0%
Lèpre (anciens cas retrouvés)	0	0	2	10	12	0%
Rougeole	70	191	162	115	538	1%
Méningite	0	2	8	2	12	0%
Tétanos néonatal	1	0	0	0	1	0%
Paralysie Flasque Aïgue (PFA)	0	2	1	0	3	0%
Coqueluche	32	56	16	2	106	0%
Ablation de la luette	4	12	5	2	23	0%
Ictère	1	0	1	0	2	0%
Envenimations /Morsures	9	28	39	120	196	0%
Aff.digest. y comp pasit. intest.	195	430	579	3541	4745	5%
Autres parasitoses non intest.	4	10	35	97	146	0%
Patients référés sérologie c.	0	0	0	8	8	0%
Symptômes isolés	200	316	406	2118	3040	3%
Total autres pathologies	1098	1928	1097	3509	7632	7%
TOTAL	14878	24047	16155	46945	102025	100%

MORBIDITE : MAINE-SOROA ANNEE 2003

	< 1 an	1-4 ans	5-14 ans	>= 15 ans	Total	%
Paludisme simple	723	1538	1398	3265	6924	23%
Paludisme grave	72	139	130	206	547	2%
Toux ou Rhume	1166	1494	882	1696	5238	17%
Pneumonie	276	404	187	310	1177	4%
Pneumonie grave	118	123	23	53	317	1%
Diarrhée Simple	266	343	141	310	1060	3%
Diarrhée avec déshydratation	72	135	66	209	482	2%
Dysenterie	171	345	179	713	1408	5%
Malnutrition	38	128	7	5	178	1%
Anémie	12	29	43	280	364	1%
Goitre	0	0	0	13	13	0%
Xérophtalmie	0	1	4	21	26	0%
Cataracte	2	0	0	72	74	0%
Conjonctivite simple	257	237	93	233	820	3%
Trachome	12	29	36	23	100	0%
Trachiasis	0	0	5	48	53	0%
Aff. Ophtalmologiques (autres)	3	13	24	175	215	1%
Otite aigue	27	62	50	110	249	1%
Otite chronique	10	18	29	33	90	0%
Mal de gorge	8	19	61	190	278	1%
Mal d'oreille	13	25	43	99	180	1%
Autres affections ORL	19	59	68	206	352	1%
Trauma-Plaies-Brûlures	92	222	286	619	1219	4%
Affections dermatologiques	162	284	218	623	1287	4%
Affections bucco-dentaires	58	119	105	300	582	2%
Stérilité	0	0	0	90	90	0%
Noma	0	1	0	17	18	0%
Hypertension Artérielle	3	3	4	314	324	1%
Autres aff. cardio-vasculaires	1	1	10	191	203	1%
Bilharziose	0	1	19	71	91	0%
Autres affections urinaires	17	44	47	644	752	2%
Affections Gynéco - obstétricales	0	0	8	851	859	3%
Écoulements Urétraux	3	4	13	230	250	1%
Ulcérations Génitales	1	3	4	120	128	0%
Écoulements Vaginaux	3	3	5	162	173	1%
Autres M.S.T	0	0	0	102	102	0%
Toux chronique	3	5	22	289	319	1%
Tuberculose Pulm. Frottis Positif	0	2	3	20	25	0%
Tuberculose (Autres formes)	0	0	2	33	35	0%
Asthme	0	6	23	101	130	0%
Lèpre (Nouveaux cas)	0	0	0	12	12	0%
Lèpre (anciens cas retrouvés)	0	0	1	1	2	0%
Rougeole	30	103	111	91	335	1%
Méningite	0	2	5	1	8	0%
Tétanos néonatal	1	0	0	0	1	0%
Coqueluche	10	13	3	1	27	0%
Ablation de la luvette	2	4	2	0	8	0%
Ictère	1	0	1	0	2	0%
Envenimations /Morsures	3	10	10	28	51	0%
Aff. Digest.y comp. Para. intest.	96	205	202	1553	2056	7%
Autres parasitoses non intest.	2	4	7	30	43	0%
Patients référés sérologie c.	0	0	0	7	7	0%
Symptômes isolés	53	82	104	660	899	3%
Total autres pathologies	14	28	48	195	285	1%
TOTAL	3820	6290	4732	15626	30468	100%

MORBIDITE: N'GUIGMI ANNEE 2003

	< 1 an	1-4 ans	5-14 ans	>= 15 ans	Total	%
Paludisme simple	573	1052	542	1892	4059	19%
Paludisme grave	2	18	24	32	76	0%
Toux ou Rhume	321	490	242	484	1537	7%
Pneumonie	307	483	178	234	1202	6%
Pneumonie grave	51	54	18	28	151	1%
Diarrhée Simple	285	346	98	120	849	4%
Diarrhée avec déshydratation	53	78	16	21	168	1%
Dysenterie	60	211	148	379	798	4%
Malnutrition	12	60	1	0	73	0%
Anémie	0	9	14	99	122	1%
Xérophtalmie	0	1	0	3	4	0%
Cataracte	0	0	0	15	15	0%
Conjonctivite simple	136	179	79	224	618	3%
Trachome	1	5	15	49	70	0%
Trachiasis	0	0	1	3	4	0%
Aff. Ophtalmologiques (autres)	12	43	26	57	138	1%
Otite aigue	34	39	33	31	137	1%
Otite chronique	2	26	10	7	45	0%
Mal de gorge	0	16	47	105	168	1%
Mal d'oreille	2	12	34	60	108	1%
Autres affections ORL	3	18	23	42	86	0%
Trauma-Plaies-Brûlures	20	73	126	231	450	2%
Affections dermatologiques	62	101	104	235	502	2%
Affections bucco-dentaires	24	77	63	165	329	2%
Stérilité	0	0	0	3	3	0%
Hypertension Artérielle	0	0	0	144	144	1%
Autres aff. cardio-vasculaires	0	0	0	18	18	0%
Bilharziose	0	0	2	6	8	0%
Autres affections urinaires	1	7	10	221	239	1%
Affections Gynéco - obstétricales	0	0	0	159	159	1%
Ecoulements Urétraux	0	0	1	121	122	1%
Ulcérations Génitales	0	2	1	36	39	0%
Ecoulements Vaginaux	0	0	0	34	34	0%
Autres M.S.T	0	0	0	19	19	0%
Onchocercose	0	0	0	3	3	0%
Toux chronique	0	2	4	33	39	0%
Asthme	0	0	3	66	69	0%
Lèpre (Nouveaux cas)	0	0	0	1	1	0%
Rougeole	6	17	8	8	39	0%
Méningite	0	0	2	1	3	0%
Paralysie Flasque Aïgue (PFA)	0	2	0	0	2	0%
Coqueluche	1	4	0	0	5	0%
Ablation de la luette	1	3	0	0	4	0%
Envenimations /Morsures	0	3	8	31	42	0%
Aff. Digest.y comp para. intest.	19	54	96	739	908	4%
Autres parasitoses non intest.	0	6	17	36	59	0%
Symptômes isolés	8	20	21	294	343	2%
Total autres pathologies	1081	1891	1035	3152	7159	34%
TOTAL	3077	5402	3050	9641	21170	100%

MORBIDITE : DIFFA ANNEE 2003

	< 1 an	1-4 ans	5-14 ans	>= 15 ans	Total	%
Paludisme simple	1808	3021	1930	5244	12003	24%
Paludisme grave	144	262	196	375	977	2%
Toux ou Rhume	1588	1985	1230	2018	6821	14%
Pneumonie	855	1507	644	750	3756	7%
Pneumonie grave	189	335	212	225	961	2%
Diarrhée Simple	999	1108	432	615	3154	6%
Diarrhée avec déshydratation	134	226	92	125	577	1%
Dysenterie	439	819	516	1270	3044	6%
Malnutrition	103	232	25	36	396	1%
Anémie	17	29	37	243	326	1%
Goitre	0	0	0	1	1	0%
Xérophtalmie	0	1	6	6	13	0%
Cataracte	1	1	0	42	44	4%
Conjonctivite simple	457	532	389	651	2029	4%
Trachome	42	78	70	103	293	1%
Trichiasis	0	1	18	37	56	0%
Aff. Ophtalmologiques (autres)	9	11	22	105	147	0%
Otite aiguë	68	176	135	197	576	1%
Otite chronique	42	68	47	90	247	0%
Mal de gorge	15	28	123	290	456	1%
Mal d'oreille	41	83	81	193	398	1%
Autres affections ORL	52	96	121	348	617	1%
Trauma-Plaies-Brûlures	259	454	558	1051	2322	5%
Affections dermatologiques	309	505	397	821	2032	4%
Affections bucco-dentaires	82	184	154	297	717	1%
Stérilité	0	0	0	11	11	0%
Noma	0	3	2	0	5	0%
Hypertension Artérielle	0	0	0	242	242	0%
Autres aff. cardio-vasculaires	1	8	10	105	124	0%
Bilharziose	0	0	18	82	100	2%
Autres affections urinaires	30	68	113	789	1000	2%
Affections Gynéco - obstétricales	0	1	15	974	990	2%
Écoulements Urétraux	1	0	6	252	259	1%
Ulcérations Génitales	0	0	5	242	247	0%
Écoulements Vaginaux	0	0	2	201	203	0%
Autres M.S.T	0	0	1	183	184	0%
Toux chronique	8	10	44	367	429	1%
Tuberculose Pulm. Frottis Positif	0	0	12	157	169	0%
Tuberculose (Autres formes)	0	0	0	1	1	0%
Asthme	2	1	36	210	249	0%
Lèpre (Nouveaux cas)	0	0	4	33	37	0%
Lèpre (anciens cas retrouvés)	0	0	1	9	10	0%
Rougeole	34	71	43	16	164	0%
Méningite	0	0	1	0	1	0%
Paralysie Flasque Aïgue (PFA)	0	0	1	0	1	0%
Coqueluche	21	39	13	1	74	0%
Ablation de la lchette	1	5	3	2	11	0%
Envenimations / Morsures	6	15	21	61	103	0%
Aff. Digest. y comp. Para. intest.	80	171	281	1249	1781	4%
Autres parasitoses non intest.	2	0	11	31	44	0%
Patients référés sérologie compl	0	0	0	1	1	0%
Symptômes isolés	139	214	281	1164	1798	4%
total autres pathologies	3	9	14	162	188	0%
Total	7981	12357	8373	21678	50389	100%

MORBIDITE: BOBOYE ANNEE 2003

	< 1 an	1-4 ans	5-14 ans	>= 15 ans	Total	%
Paludisme simple	4574	9446	3511	10363	27894	35%
Paludisme grave	238	445	142	293	1118	1%
Toux ou Rhume	1767	2590	1125	2853	8335	10%
Pneumonie	1962	2861	906	1817	7546	9%
Pneumonie grave	264	263	83	175	785	1%
Diarrhée Simple	1273	2066	570	731	4640	6%
Diarrhée avec déshydratation	161	436	84	155	836	1%
Dysenterie	338	837	423	1485	3083	4%
Malnutrition	114	278	36	6	434	1%
Anémie	311	592	244	289	1436	2%
Goitre	0	0	0	3	3	0%
Xérophtalmie	0	4	3	11	18	0%
Cataracte	0	1	0	19	20	0%
Conjonctivite simple	270	365	195	362	1192	1%
Trachome	0	0	4	4	8	0%
Aff. Ophtalmologiques (autres)	40	95	106	204	445	1%
Otite aiguë	71	151	134	174	530	1%
Otite chronique	15	71	85	155	326	0%
Mal de gorge	6	73	129	286	494	1%
Mal d'oreille	20	67	79	153	319	0%
Autres affections ORL	26	98	127	243	494	1%
Trauma-Plaies-Brûlures	327	646	1157	2623	4753	6%
Affections dermatologiques	709	978	652	1711	4050	5%
Affections bucco-dentaires	110	340	212	252	914	1%
Stérilité	0	0	0	71	71	0%
Noma	0	1	1	3	5	0%
Hypertension Artérielle	0	2	2	200	204	0%
Autres affections cardio-vasculaires	3	39	58	125	225	0%
Bilharziose	0	2	78	88	168	0%
Autres affections urinaires	20	70	121	804	1015	1%
Affections Gynéco - obstétricales	1	3	24	1869	1897	2%
Écoulements Urétraux	0	0	1	309	310	0%
Ulcérations Génitales	1	3	1	91	96	0%
Écoulements Vaginaux	0	1	0	114	115	0%
Autres M.S.T	1	0	0	111	112	0%
Toux chronique	2	2	45	306	355	0%
Tuberculose Pulmonaires Frottis Positif	0	0	1	54	55	0%
Tuberculose (Autres formes)	0	0	0	5	5	0%
Asthme	0	11	19	116	146	0%
Lèpre (Nouveaux cas)	0	0	5	44	49	0%
Lèpre (anciens cas retrouvés)	0	2	1	0	3	0%
Rougeole	4	29	50	9	92	0%
Méningite	13	34	71	24	142	0%
Tétanos néonatal	4	0	0	0	4	0%
Toutes autres formes tétanos	0	1	2	2	5	0%
Paralysie Flasque Aigüe (PFA)	0	1	1	0	2	0%
Coqueluche	26	58	19	2	105	0%
Envenimations/ /Morsures	10	30	74	166	280	0%
Affections digestives y compris parasitoses intest.	109	324	297	2111	2841	4%
Autres parasitoses non intestinales	0	7	20	38	65	0%
Symptômes isolés	87	151	163	930	1331	2%
Total autres pathologies	17	32	44	251	344	0%
TOTAL	12894	23506	11105	32210	79715	100%

MORBIDITE : DOGON - DOUTCHI ANNEE 2003

	< 1 an	1-4 ans	5-14 ans	>= 15 ans	Total	%
Paludisme simple	10805	20635	6646	15955	54041	36%
Paludisme grave	352	684	185	160	1381	1%
Toux ou Rhume	5673	8648	3159	5852	23332	15%
Pneumonie	3052	4042	938	1613	9645	6%
Pneumonie grave	333	408	146	154	1041	1%
Diarrhée Simple	2676	3907	750	1469	8802	6%
Diarrhée avec déshydratation	296	522	103	219	1140	1%
Dysenterie	529	1484	546	2531	5090	3%
Malnutrition	242	692	19	3	956	1%
Anémie	471	1247	303	418	2439	2%
Goitre	0	0	0	8	8	0%
Xérophtalmie	0	8	22	28	58	0%
Cataracte	2	3	2	53	60	0%
Conjonctivite simple	727	799	333	545	2404	2%
Trachome	2	43	29	35	109	0%
Trachiasis	0	8	22	40	70	0%
Aff. Ophtalmologiques (autres)	45	52	76	265	438	0%
Otite aiguë	145	322	230	291	988	1%
Otite chronique	30	123	106	138	397	0%
Mal de gorge	15	120	284	725	1144	1%
Mal d'oreille	59	240	153	222	674	0%
Autres affections ORL	55	143	109	286	593	0%
Trauma-Plaies-Brûlures	561	863	1291	2573	5288	3%
Affections dermatologiques	1172	1654	1127	2748	6701	4%
Affections bucco-dentaires	295	857	396	565	2113	1%
Stérilité	0	0	0	64	64	0%
Noma	0	3	1	1	5	0%
Hypertension Artérielle	0	0	9	616	625	0%
Autres affections cardio-vasculaires	6	28	37	263	334	0%
Bilharziose	0	1	22	42	65	0%
Autres affections urinaires	36	113	136	1210	1495	1%
Affections Gynéco - obstétricales	10	10	109	3974	4103	3%
Écoulements Urétraux	0	0	18	370	388	0%
Ulcérations Génitales	3	7	10	243	263	0%
Écoulements Vaginaux	0	1	13	672	686	0%
Autres M.S.T	0	0	13	275	288	0%
Toux chronique	1	3	30	773	807	1%
Tuberculose Pulmonaires Frottis Positif	0	1	1	147	149	0%
Tuberculose (Autres formes)	0	1	0	31	32	0%
Asthme	2	7	64	363	436	0%
Lèpre (Nouveaux cas)	0	0	1	36	37	0%
Lèpre (anciens cas retrouvés)	5	6	0	0	11	0%
Rougeole	216	960	444	189	1809	1%
Méningite	19	54	106	33	212	0%
Tétanos néonatal	3	0	0	0	3	0%
Toutes autres formes tétanos	0	1	2	6	9	0%
Paralysie Flasque Aïgue (PFA)	2	3	0	0	5	0%
Coqueluche	42	126	69	3	240	0%
Ablation de la luette	43	40	4	3	90	0%
Ictère	0	1	0	0	1	0%
Envenimations /Morsures	1	17	60	209	287	0%
Affections digestives y compris parasitoses intest.	341	788	637	4772	6538	0%
Autres parasitoses non intestinales	2	11	13	22	48	4%
Patients référés sérologie c.	0	0	0	3	3	0%

Symptômes isolés	148	260	323	1785	2516	0%
Total autres pathologies	74	122	122	649	967	2%
TOTAL	28491	50068	19219	53650	151428	100%

MORBIDITE: DOSSO COMMUNE ANNEE 2003

	< 1 an	1-4 ans	5-14 ans	>= 15 ans	Total	%
Paludisme simple	4085	8953	3644	10262	26944	28%
Paludisme grave	230	476	75	288	1069	1%
Toux ou Rhume	3131	5395	1882	5338	15746	16%
Pneumonie	2046	3188	805	2761	8800	9%
Pneumonie grave	425	326	82	340	1173	1%
Diarrhée Simple	1580	2710	345	1106	5741	6%
Diarrhée avec déshydratation	244	237	27	279	787	1%
Dysenterie	369	1060	252	1713	3394	3%
Malnutrition	68	286	3	0	357	0%
Anémie	49	194	38	219	500	1%
Goitre	0	0	0	4	4	0%
Xérophtalmie	1	24	19	80	124	0%
Cataracte	3	12	16	55	86	0%
Conjonctivite simple	243	331	136	410	1120	1%
Trachome	0	1	2	7	10	0%
Trachiasis	0	0	0	5	5	0%
Aff. Ophtalmologiques (autres)	17	28	33	156	234	0%
Otite aiguë	111	200	68	158	537	1%
Otite chronique	56	82	42	63	243	0%
Mal de gorge	17	55	87	308	467	0%
Mal d'oreille	27	73	36	114	250	0%
Autres affections ORL	50	127	81	165	423	0%
Trauma-Plaies-Brûlures	355	605	1137	2986	5083	5%
Affections dermatologiques	1381	1744	796	2472	6393	7%
Affections bucco-dentaires	179	454	183	396	1212	1%
Stérilité	0	0	0	53	53	0%
Noma	0	1	0	0	1	0%
Hypertension Artérielle	0	0	2	284	286	0%
Autres affections cardio-vasculaires	2	5	6	212	225	0%
Bilharziose	0	2	7	43	52	0%
Autres affections urinaires	48	81	75	1112	1316	1%
Affections Gynéco - obstétricales	2	4	39	2483	2528	3%
Écoulements Urétraux	1	0	4	195	200	0%
Ulcérations Génitales	2	2	5	182	191	0%
Écoulements Vaginaux	0	0	6	231	237	0%
Autres M.S.T	0	0	4	322	326	0%
Onchocercose	0	0	1	1	2	0%
Toux chronique	0	1	9	277	287	0%
Tuberculose Pulmonaires Frottis Positif	0	0	1	61	62	0%
Tuberculose (Autres formes)	0	0	1	23	24	0%
Asthme	1	7	35	207	250	0%
Lèpre (Nouveaux cas)	0	0	1	14	15	0%
Rougeole	34	131	47	69	281	0%
Méningite	2	21	26	15	64	0%
Toutes autres formes tétanos	0	0	0	1	1	0%
Paralysie Flasque Aïgue (PFA)	0	2	0	0	2	0%
Coqueluche	36	93	26	5	160	0%
Ablation de la luette	15	47	6	13	81	0%
Dracunculose	0	0	1	0	1	0%
Envenimations /Morsures	3	49	96	263	411	0%
Affections digestives y compris parasitoses intest.	146	456	387	3042	4031	4%
Autres parasitoses non intestinales	4	21	33	51	109	0%

Patients référés sérologie c.	2	0	0	13	15	0%
Symptômes isolés	304	647	576	3247	4774	5%
Total autres pathologies	7	30	46	595	678	1%
TOTAL	15276	28161	11229	42699	97365	100%

MORBIDITE: GAYA ANNEE 2003

	< 1 an	1-4 ans	5-14 ans	>= 15 ans	Total	%
Paludisme simple	2616	4751	1960	6508	15835	31%
Paludisme grave	102	260	64	179	605	1%
Toux ou Rhume	1345	2178	789	1983	6295	12%
Pneumonie	1250	2129	525	1174	5078	10%
Pneumonie grave	109	174	34	82	399	1%
Diarrhée Simple	918	1212	232	605	2967	6%
Diarrhée avec déshydratation	70	167	14	75	326	1%
Dysenterie	125	458	121	914	1618	3%
Malnutrition	38	227	9	7	281	1%
Anémie	45	134	21	115	315	1%
Goitre	0	0	0	1	1	0%
Xérophtalmie	0	1	0	6	7	0%
Cataracte	0	1	1	8	10	0%
Conjonctivite simple	117	136	88	147	488	1%
Trachome	4	7	3	5	19	0%
Trachiasis	0	0	1	2	3	0%
Aff. Ophtalmologiques (autres)	23	56	51	122	252	0%
Otite aiguë	29	46	25	43	143	0%
Otite chronique	11	22	13	34	80	0%
Mal de gorge	4	17	30	127	178	0%
Mal d'oreille	10	18	18	33	79	0%
Autres affections ORL	24	29	28	86	167	0%
Trauma-Plaies-Brûlures	178	487	837	1789	3291	6%
Affections dermatologiques	436	678	431	1145	2690	5%
Affections bucco-dentaires	96	213	86	140	535	1%
Stérilité	0	0	0	32	32	0%
Noma	0	1	0	0	1	0%
Hypertension Artérielle	0	0	0	72	72	0%
Autres affections cardio-vasculaires	0	6	4	56	66	0%
Bilharziose	0	6	34	87	127	0%
Autres affections urinaires	12	29	30	480	551	1%
Affections Gynéco - obstétricales	1	2	20	1310	1333	3%
Écoulements Urétraux	0	0	0	120	120	0%
Ulcérations Génitales	0	2	0	95	97	0%
Écoulements Vaginaux	0	0	0	126	126	0%
Autres M.S.T	0	1	7	259	267	1%
Toux chronique	1	2	9	174	186	0%
Tuberculose Pulmonaires Frottis Positif	0	0	0	20	20	0%
Tuberculose (Autres formes)	0	0	0	4	4	0%
Asthme	0	4	12	129	145	0%
Lèpre (Nouveaux cas)	0	0	0	16	16	0%
Lèpre (anciens cas retrouvés)	0	0	0	11	11	0%
Rougeole	215	1034	607	283	2139	4%
Méningite	6	12	15	13	46	0%
Toutes autres formes tétanos	0	0	0	1	1	0%
Paralysie Flasque Aïgue (PFA)	0	2	0	0	2	0%
Coqueluche	15	70	12	2	99	0%
Choléra	0	1	0	2	3	0%
Ablation de la luette	18	21	2	7	48	0%
Envenimations /Morsures	2	9	41	119	171	0%
Affections digestives y compris parasitoses intest.	87	205	170	1468	1930	4%
Autres parasitoses non intestinales	0	5	4	15	24	0%
Patients référés sérologie c.	0	0	0	1	1	0%

Symptômes isolés	49	99	73	733	954	2%
Total autres pathologies	16	63	70	462	611	1%
TOTAL	7972	14975	6491	21427	50865	100%

MORBIDITE: LOGA ANNEE 2003

	< 1 an	1-4 ans	5-14 ans	>= 15 ans	Total	%
Paludisme simple	1793	3389	1216	3087	9485	32%
Paludisme grave	98	307	54	199	658	2%
Toux ou Rhume	564	750	268	755	2337	8%
Pneumonie	866	966	281	562	2675	9%
Pneumonie grave	214	135	34	105	488	2%
Diarrhée Simple	338	443	56	218	1055	4%
Diarrhée avec déshydratation	45	92	18	109	264	1%
Dysenterie	138	348	92	650	1228	4%
Malnutrition	24	83	3	0	110	0%
Anémie	67	188	19	36	310	1%
Xérophtalmie	0	1	1	3	5	0%
Cataracte	0	0	1	6	7	0%
Conjonctivite simple	86	73	26	116	301	1%
Trachiasis	0	0	0	1	1	0%
Aff. Ophtalmologiques (autres)	6	22	30	85	143	0%
Otite aiguë	17	36	18	41	112	0%
Otite chronique	2	10	7	12	31	0%
Mal de gorge	5	11	21	80	117	0%
Mal d'oreille	13	21	28	43	105	0%
Autres affections ORL	17	26	22	100	165	1%
Trauma-Plaies-Brûlures	80	153	287	648	1168	4%
Affections dermatologiques	251	370	204	781	1606	5%
Affections bucco-dentaires	30	85	38	104	257	1%
Stérilité	0	0	0	48	48	0%
Noma	1	1	0	2	4	0%
Hypertension Artérielle	0	0	1	156	157	1%
Autres affections cardio-vasculaires	1	9	8	90	108	0%
Bilharziose	0	2	6	27	35	0%
Autres affections urinaires	21	34	26	355	436	1%
Affections Gynéco - obstétricales	2	0	17	2043	2062	7%
Écoulements Urétraux	0	0	0	105	105	0%
Ulcérations Génitales	0	0	0	56	56	0%
Écoulements Vaginaux	0	0	0	95	95	0%
Autres M.S.T	0	0	2	92	94	0%
Toux chronique	1	0	5	170	176	1%
Tuberculose Pulmonaires Frottis Positif	0	0	1	48	49	0%
Tuberculose (Autres formes)	0	0	3	16	19	0%
Asthme	1	13	11	83	108	0%
Lèpre (Nouveaux cas)	0	0	0	9	9	0%
Rougeole	6	22	15	10	53	0%
Méningite	2	9	14	11	36	0%
Toutes autres formes tétanos	0	0	0	1	1	0%
Paralysie Flasque Aigüe (PFA)	0	2	0	0	2	0%
Coqueluche	2	1	6	0	9	0%
Ablation de la lchette	0	2	2	2	6	0%
Dracunculose	0	0	0	1	1	0%
Envenimations /Morsures	0	12	19	52	83	0%
Affections digestives y compris parasitoses intest.	64	156	153	1458	1831	6%
Autres parasitoses non intestinales	1	3	3	41	48	0%
Patients référés sérologie c.	0	0	0	5	5	0%
Symptômes isolés	47	68	81	965	1161	4%
Total autres pathologies	3	16	9	128	156	1%
TOTAL	4806	7859	3106	13810	29581	100%

MORBIDITE: REGION DE DOSSO ANNEE 2003

	< 1 an	1-4 ans	5-14 ans	>= 15 ans	Total	%
Paludisme simple	23873	47174	16977	46175	134199	32%
Paludisme grave	1020	2172	520	1119	4831	1%
Toux ou Rhume	12480	19561	7223	16781	56045	13%
Pneumonie	9176	13186	3455	7927	33744	8%
Pneumonie grave	1345	1306	379	856	3886	1%
Diarrhée Simple	6785	10338	1953	4129	23205	5%
Diarrhée avec déshydratation	816	1454	246	837	3353	1%
Dysenterie	1499	4187	1434	7293	14413	3%
Malnutrition	486	1566	70	16	2138	1%
Anémie	943	2355	625	1077	5000	1%
Goitre	0	0	0	16	16	0%
Xérophtalmie	1	38	45	128	212	0%
Cataracte	5	17	20	141	183	0%
Conjonctivite simple	14443	1704	778	1580	18505	4%
Trachome	6	51	38	51	146	0%
Trachiasis	0	8	23	48	79	0%
Aff. Ophtalmologiques (autres)	131	253	296	832	1512	0%
Otite aiguë	373	755	475	707	2310	1%
Otite chronique	114	308	253	402	1077	0%
Mal de gorge	47	276	551	1526	2400	1%
Mal d'oreille	129	419	314	565	1427	0%
Autres affections ORL	172	423	367	880	1842	0%
Trauma-Plaies-Brûlures	1501	2754	4709	10619	19583	5%
Affections dermatologiques	3949	5424	3210	8857	21440	5%
Affections bucco-dentaires	710	1949	915	1457	5031	1%
Stérilité	0	0	0	268	268	0%
Noma	1	7	2	6	16	0%
Hypertension Artérielle	0	2	14	1328	1344	0%
Autres affections cardio-vasculaires	12	87	113	746	958	0%
Bilharziose	0	13	147	287	447	0%
Autres affections urinaires	137	327	388	3961	4813	1%
Affections Gynéco - obstétricales	16	19	209	11679	11923	3%
Écoulements Urétraux	1	0	23	1099	1123	0%
Ulcérations Génitales	6	14	16	667	703	0%
Écoulements Vaginaux	0	2	19	1238	1259	0%
Autres M.S.T	1	1	26	1059	1087	0%
Onchocercose	0	0	1	1	2	0%
Toux chronique	5	8	98	1700	1811	0%
Tuberculose Pulmonaires Frottis Positif	0	1	4	330	335	0%
Tuberculose (Autres formes)	0	1	4	79	84	0%
Asthme	4	42	141	898	1085	0%
Lèpre (Nouveaux cas)	0	0	7	119	126	0%
Lèpre (anciens cas retrouvés)	5	8	1	11	25	0%
Rougeole	475	2176	1163	560	4374	1%
Méningite	42	130	232	96	500	0%
Tétanos néonatal	7	0	0	1	8	0%
Toutes autres formes tétanos	0	2	4	10	16	0%
Paralysie Flasque Aigüe (PFA)	2	10	1	0	13	0%
Coqueluche	121	348	132	12	613	0%
Choléra	0	1	0	2	3	0%
Ablation de la luette	85	130	18	28	261	0%
Dracunculose	0	0	1	1	2	0%
Ictère	0	1	0	0	1	0%
Envenimations /Morsures	7	97	286	806	1196	0%

Affections digestives y compris parasitoses intest.	747	1929	1644	12851	17171	4%
Autres parasitoses non intestinales	7	47	73	167	294	0%
Patients référés sérologie c.	2	0	0	22	24	0%
Symptômes isolés	635	1225	1216	7660	10736	3%
Total autres pathologies	117	263	291	2085	2756	1%
TOTAL	82439	124569	51150	163796	421954	100%

MORBIDITE : REGION MARADI ANNEE 2003

	< 1 an	1-4 ans	5-14 ans	>= 15 ans	Total	%
Paludisme simple	37577	62346	23256	46019	169198	34%
Paludisme grave	2516	5749	946	1086	10297	2%
Toux ou Rhume	12211	21123	6455	13521	53310	11%
Pneumonie	15221	26423	7180	18330	67154	13%
Pneumonie grave	1699	1954	467	1508	5628	1%
Diarrhée Simple	9082	10667	1975	3564	25288	5%
Diarrhée avec déshydratation	1350	1703	203	849	4105	1%
Dysenterie	2867	6582	1735	7843	19027	4%
Malnutrition	770	2152	39	174	3135	1%
Anémie	877	2038	336	811	4062	1%
Goitre	1	1	2	16	20	0%
Xérophtalmie	0	29	24	38	91	0%
Cataracte	21	21	9	1197	1248	2%
Conjonctivite simple	2969	3087	1092	2020	9168	2%
Trachome	33	104	144	418	699	0%
Trichiasis	1	17	92	608	718	0%
Aff. Ophtalmologiques (autres)	163	300	342	2110	2915	1%
Otite aiguë	465	1096	564	861	2986	1%
Otite chronique	146	465	289	472	1372	0%
Mal de gorge	94	535	976	3916	5521	1%
Mal d'oreille	119	374	293	595	1381	0%
Autres affections ORL	227	938	776	1358	3299	1%
Trauma-Plaies-Brûlures	1329	3449	3774	7828	16380	3%
Affections dermatologiques	2491	4180	2890	6172	15733	3%
Affections bucco-dentaires	1416	3044	1091	2444	7995	2%
Stérilité	1	0	1	131	133	0%
Noma	13	18	5	11	47	0%
Hypertension Artérielle	0	1	7	1087	1095	0%
Autres affections cardio-vasculaires	20	91	94	776	981	0%
Bilharziose	0	12	86	142	240	1%
Autres affections urinaires	248	505	482	4269	5504	1%
Affections Gynéco - obstétricales	47	108	161	10550	10866	2%
Écoulements Urétraux	3	17	17	758	795	0%
Ulcérations Génitales	94	192	101	967	1354	0%
Écoulements Vaginaux	5	16	29	765	815	0%
Autres M.S.T	1	5	35	837	878	0%
Onchocercose	0	0	1	2	3	0%
Toux chronique	31	71	49	792	943	0%
Tuberculose Pulmonaires Frottis Positif	3	1	3	160	167	0%
Tuberculose (Autres formes)	1	4	0	46	51	0%
Asthme	4	42	87	730	863	0%
Lèpre (Nouveaux cas)	0	1	8	140	149	0%
Lèpre (anciens cas retrouvés)	0	1	36	6	43	0%
Rougeole	1550	5905	3280	1237	11972	2%
Méningite	144	408	819	284	1655	0%
Tétanos néonatal	16	0	0	1	17	0%
Toutes autres formes de Tétanos	0	1	2	2	5	0%
Paralysie Flasque Aigüe (PFA)	2	19	0	1	22	0%
Coqueluche	170	410	147	5	732	0%
Ablation de la luette	3	4	0	0	7	0%
Dracunculose	0	0	0	1	1	0%
Ictère	0	1	2	1	4	0%
Envenimations/ /Morsures	11	60	152	396	619	0%
Affections digestives y compris parasitoses intest.	717	1390	1566	10942	14615	3%

Autres parasitoses non intestinales	49	188	115	518	870	0%
Patients référés pour sérologie complexe	13	52	68	429	562	0%
Symptômes isolés	747	1266	1282	7797	11092	2%
total autres pathologies	440	723	698	4251	6112	1%
Total	97978	169889	64283	171792	503942	100%

MORBIDITE : AGUIE ANNEE 2003

	< 1 an	1-4 ans	5-14 ans	>= 15 ans	Total	%
Paludisme simple	4866	9628	3578	5789	23861	37%
Paludisme grave	108	421	101	34	664	1%
Toux ou Rhume	449	635	199	325	1608	3%
Pneumonie	3642	5838	2660	3525	15665	24%
Pneumonie grave	112	145	109	384	750	1%
Diarrhée Simple	325	354	46	109	834	1%
Diarrhée avec déshydratation	117	120	24	123	384	1%
Dysenterie	617	967	197	1095	2876	4%
Malnutrition	61	225	1	0	287	0%
Anémie	54	159	21	86	320	0%
Cataracte	1	0	0	6	7	1%
Conjonctivite simple	161	148	62	200	571	1%
Trachome	0	0	1	7	8	0%
Trichiasis	0	0	4	26	30	0%
Aff. Ophtalmologiques (autres)	5	15	21	75	116	0%
Otite aigue	21	84	62	90	257	0%
Otite chronique	8	54	42	92	196	0%
Mal de gorge	10	39	111	1726	1886	3%
Mal d'oreille	5	22	28	53	108	0%
Autres affections ORL	22	93	80	149	344	1%
Trauma-Plaies-Brûlures	174	418	472	1034	2098	3%
Affections dermatologiques	225	320	478	511	1534	2%
Affections bucco-dentaires	166	314	130	300	910	1%
Stérilité	0	0	0	8	8	0%
Noma	0	3	0	0	3	0%
Hypertension Artérielle	0	0	0	31	31	0%
Autres affections cardio-vasculaires	0	4	8	33	45	0%
Bilharziose	0	0	7	4	11	1%
Autres affections urinaires	26	44	52	340	462	1%
Affections Gynéco - obstétricales	6	6	27	999	1038	2%
Ecoulements Urétraux	0	2	0	53	55	0%
Ulcérations Génitales	9	17	18	47	91	0%
Ecoulements Vaginaux	0	1	1	102	104	0%
Autres M.S.T	0	1	0	17	18	0%
Toux chronique	0	2	0	25	27	0%
Tuberculose Pulmonaires Frottis Positif	0	0	0	3	3	0%
Tuberculose (Autres formes)	0	2	0	4	6	0%
Asthme	0	2	3	48	53	0%
Lèpre (Nouveaux cas)	0	0	0	4	4	0%
Lèpre (anciens cas retrouvés)	0	0	0	6	6	0%
Rougeole	308	1385	1108	236	3037	5%
Méningite	31	150	381	129	691	1%
Paralysie Flasque Aïgue (PFA)	1	1	0	0	2	0%
Coqueluche	0	3	4	0	7	0%
Envenimations /Morsures	0	11	23	36	70	0%
Affections digestives y compris parasitoses intest.	21	70	118	921	1130	2%
Autres parasitoses non intestinales	1	0	5	25	31	0%
Symptômes isolés	94	174	169	1174	1611	3%
total autres pathologies	12	28	37	157	234	0%
Total	11658	21905	10388	20141	64092	100%

MORBIDITE: DAKORO ANNEE 2003

	< 1 an	1-4 ans	5-14 ans	>= 15 ans	Total	%
Paludisme simple	10017	9959	3160	8939	32075	42%
Paludisme grave	743	705	123	97	1668	2%
Toux ou Rhume	1997	4067	985	3231	10280	13%
Pneumonie	1342	2125	695	1853	6015	8%
Pneumonie grave	82	104	36	122	344	0%
Diarrhée Simple	1163	1429	182	503	3277	4%
Diarrhée avec déshydratation	113	184	10	76	383	0%
Dysenterie	246	889	286	1490	2911	4%
Malnutrition	99	296	17	135	547	1%
Anémie	41	130	19	112	302	0%
Goitre	0	0	0	6	6	0%
Xérophtalmie	0	1	1	5	7	0%
Cataracte	0	2	1	38	41	1%
Conjonctivite simple	340	306	109	251	1006	1%
Trachome	0	1	9	34	44	0%
Trichiasis	0	0	1	3	4	0%
Aff. Ophtalmologiques (autres)	10	19	37	161	227	0%
Otite aigue	75	149	47	152	423	1%
Otite chronique	15	59	39	56	169	0%
Mal de gorge	12	67	92	324	495	1%
Mal d'oreille	8	32	30	85	155	0%
Autres affections ORL	34	136	106	262	538	1%
Trauma-Plaies-Brûlures	147	340	348	1136	1971	3%
Affections dermatologiques	223	355	248	857	1683	2%
Affections bucco-dentaires	272	494	162	494	1422	2%
Stérilité	0	0	0	22	22	0%
Noma	0	4	0	1	5	0%
Hypertension Artérielle	0	0	2	122	124	0%
Autres affections cardio-vasculaires	0	1	11	105	117	0%
Bilharziose	0	1	7	12	20	1%
Autres affections urinaires	40	87	57	820	1004	1%
Affections Gynéco - obstétricales	15	39	51	1565	1670	2%
Ecoulements Urétraux	0	1	1	104	106	0%
Ulcérations Génitales	3	5	3	136	147	0%
Ecoulements Vaginaux	0	0	2	120	122	0%
Autres M.S.T	0	3	18	198	219	0%
Toux chronique	0	0	7	217	224	0%
Tuberculose Pulmonaires Frottis Positif	0	0	1	69	70	0%
Tuberculose (Autres formes)	0	0	0	31	31	0%
Asthme	1	8	20	168	197	0%
Lèpre (Nouveaux cas)	0	1	3	18	22	0%
Rougeole	54	373	236	134	797	1%
Méningite	10	18	37	24	89	0%
Tétanos néonatal	4	0	0	1	5	0%
Toutes autres formes de Tétanos	0	1	1	1	3	0%
Coqueluche	33	167	62	2	264	0%
Ablation de la luette	2	2	0	0	4	0%
Envenimations /Morsures	1	8	26	72	107	0%
Affections digestives y compris parasitoses intest.	41	120	203	1663	2027	3%
Autres parasitoses non intestinales	1	1	1	14	17	0%
Symptômes isolés	154	228	244	1665	2291	3%
total autres pathologies	37	122	147	1109	1415	2%
Total	17375	23039	7883	28815	77112	100%

MORBIDITE: GUIDAN - ROUMDJI ANNEE 2003

	< 1 an	1-4 ans	5-14 ans	>= 15 ans	Total	%
Paludisme simple	3667	8767	3357	5107	20898	43%
Paludisme grave	153	518	175	80	926	2%
Toux ou Rhume	2111	3694	1415	1613	8833	18%
Pneumonie	445	621	174	172	1412	3%
Pneumonie grave	67	43	17	24	151	0%
Diarrhée Simple	1305	1470	546	679	4000	8%
Diarrhée avec déshydratation	78	88	30	90	286	1%
Dysenterie	277	739	188	752	1956	4%
Malnutrition	55	123	2	0	180	0%
Anémie	50	170	33	36	289	1%
Xérophtalmie	0	1	2	2	5	0%
Cataracte	0	0	0	3	3	2%
Conjonctivite simple	245	220	143	153	761	2%
Trachome	0	1	0	2	3	0%
Trichiasis	0	0	2	3	5	0%
Aff. Ophtalmologiques (autres)	21	23	11	24	79	0%
Otite aigue	36	69	58	49	212	0%
Otite chronique	7	60	27	34	128	0%
Mal de gorge	4	36	84	132	256	1%
Mal d'oreille	5	38	35	51	129	0%
Autres affections ORL	15	76	54	76	221	0%
Trauma-Plaies-Brûlures	89	310	356	449	1204	2%
Affections dermatologiques	201	386	188	422	1197	2%
Affections bucco-dentaires	110	318	124	172	724	2%
Noma	1	1	0	0	2	0%
Hypertension Artérielle	0	0	0	47	47	0%
Autres affections cardio-vasculaires	1	0	1	8	10	0%
Bilharziose	0	1	0	1	2	1%
Autres affections urinaires	19	40	31	220	310	1%
Affections Gynéco - obstétricales	1	5	23	757	786	2%
Ecoulements Urétraux	3	8	6	51	68	0%
Ulcérations Génitales	5	7	16	83	111	0%
Ecoulements Vaginaux	0	3	14	32	49	0%
Autres M.S.T	0	0	0	27	27	0%
Toux chronique	0	0	1	113	114	0%
Tuberculose Pulmonaires Frottis Positif	0	0	1	14	15	0%
Tuberculose (Autres formes)	0	0	0	2	2	0%
Asthme	0	1	3	39	43	0%
Rougeole	66	212	86	19	383	1%
Méningite	6	6	8	2	22	0%
Paralysie Flasque Aïgue (PFA)	0	4	0	0	4	0%
Coqueluche	1	5	0	2	8	0%
Dracunculose	0	0	0	1	1	0%
Envenimations /Morsures	3	13	29	49	94	0%
Affections digestives y compris parasitoses intest.	34	67	76	478	655	1%
Autres parasitoses non intestinales	5	9	9	120	143	0%
Patients référés pour sérologie complexe	0	0	0	1	1	0%
Symptômes isolés	81	119	123	556	879	2%
total autres pathologies	22	46	114	438	620	1%
Total	9189	18318	7562	13185	48254	100%

MORBIDITE: MADAROUNFA ANNEE 2003

	< 1 an	1-4 ans	5-14 ans	>= 15 ans	Total	%
Paludisme simple	9091	15801	4477	9739	39108	37%
Paludisme grave	959	2375	287	547	4168	4%
Toux ou Rhume	1490	1944	768	1752	5954	6%
Pneumonie	4065	6163	1088	1957	13273	12%
Pneumonie grave	710	664	60	117	1551	1%
Diarrhée Simple	2740	2994	367	984	7085	7%
Diarrhée avec déshydratation	400	423	39	222	1084	1%
Dysenterie	493	1108	175	1021	2797	3%
Malnutrition	177	482	4	25	688	1%
Anémie	392	808	88	141	1429	1%
Goitre	0	1	0	3	4	0%
Xérophtalmie	0	19	19	17	55	0%
Cataracte	5	2	3	1085	1095	2%
Conjonctivite simple	744	845	320	500	2409	2%
Trachome	4	70	108	311	493	0%
Trichiasis	0	9	61	549	619	1%
Aff. Ophtalmologiques (autres)	55	108	151	1427	1741	2%
Otite aigue	51	171	61	128	411	0%
Otite chronique	10	72	36	45	163	0%
Mal de gorge	4	70	125	333	532	0%
Mal d'oreille	6	23	19	66	114	0%
Autres affections ORL	26	165	127	194	512	0%
Trauma-Plaies-Brûlures	225	711	673	1524	3133	3%
Affections dermatologiques	469	850	561	1844	3724	3%
Affections bucco-dentaires	212	581	218	313	1324	1%
Stérilité	0	0	0	38	38	0%
Noma	1	2	2	0	5	0%
Hypertension Artérielle	0	0	0	275	275	0%
Autres affections cardio-vasculaires	7	45	37	265	354	0%
Bilharziose	0	1	28	71	100	1%
Autres affections urinaires	30	82	51	729	892	1%
Affections Gynéco - obstétricales	9	19	12	1545	1585	1%
Écoulements Urétraux	0	3	2	72	77	0%
Ulcérations Génitales	66	119	10	230	425	0%
Écoulements Vaginaux	0	2	6	102	110	0%
Autres M.S.T	0	0	2	154	156	0%
Toux chronique	2	1	11	111	125	0%
Tuberculose Pulmonaires Frottis Positif	0	1	1	46	48	0%
Tuberculose (Autres formes)	0	0	0	1	1	0%
Asthme	0	11	21	127	159	0%
Lèpre (Nouveaux cas)	0	0	1	65	66	0%
Lèpre (anciens cas retrouvés)	0	1	0	0	1	0%
Rougeole	215	775	252	57	1299	1%
Méningite	44	92	149	43	328	0%
Tétanos néonatal	1	0	0	0	1	0%
Toutes autres formes de Tétanos	0	0	1	1	2	0%
Paralysie Flasque Aigue (PFA)	1	10	0	1	12	0%
Coqueluche	1	8	0	0	9	0%
Ablation de la luette	0	1	0	0	1	0%
Ictère	0	1	2	1	4	0%
Envenimations/ /Morsures	1	11	35	157	204	0%
Affections digestives y compris parasitoses intest.	246	457	355	2796	3854	4%
Autres parasitoses non intestinales	4	19	11	102	136	0%
Patients référés pour sérologie complexe	3	5	2	12	22	0%

Symptômes isolés	147	290	163	1110	1710	2%
total autres pathologies	75	85	68	1131	1359	1%
Total	23181	38500	11057	34086	106824	100%

MORBIDITE: MARADI COMMUNE ANNEE 2003

	< 1 an	1-4 ans	5-14 ans	>= 15 ans	Total	%
Paludisme simple	5363	7941	5455	7912	26671	33%
Paludisme grave	170	583	115	70	938	1%
Toux ou Rhume	4167	7291	1726	1984	15168	19%
Pneumonie	955	1809	361	552	3677	5%
Pneumonie grave	103	114	19	33	269	0%
Diarrhée Simple	1691	1879	508	551	4629	6%
Diarrhée avec déshydratation	214	391	35	35	675	1%
Dysenterie	240	696	216	731	1883	2%
Malnutrition	98	195	8	0	301	0%
Anémie	134	351	115	130	730	1%
Goitre	0	0	0	1	1	0%
Cataracte	0	1	0	13	14	2%
Conjonctivite simple	408	475	235	305	1423	2%
Trachome	0	1	4	1	6	0%
Trichiasis	0	0	2	4	6	0%
Aff. Ophtalmologiques (autres)	44	83	83	197	407	1%
Otite aiguë	170	315	150	161	796	1%
Otite chronique	24	54	52	51	181	0%
Mal de gorge	41	157	266	573	1037	1%
Mal d'oreille	62	117	83	140	402	0%
Autres affections ORL	68	226	186	226	706	1%
Trauma-Plaies-Brûlures	231	688	953	1572	3444	4%
Affections dermatologiques	501	934	652	814	2901	4%
Affections bucco-dentaires	281	546	195	304	1326	2%
Stérilité	0	0	0	26	26	0%
Noma	1	1	0	0	2	0%
Hypertension Artérielle	0	0	1	278	279	0%
Autres affections cardio-vasculaires	12	24	18	122	176	0%
Bilharziose	0	3	9	19	31	1%
Autres affections urinaires	65	120	91	710	986	1%
Affections Gynéco - obstétricales	13	29	14	2897	2953	4%
Ecoulements Urétraux	0	0	1	73	74	0%
Ulcérations Génitales	2	8	5	40	55	0%
Ecoulements Vaginaux	4	9	0	111	124	0%
Autres M.S.T	1	0	2	175	178	0%
Toux chronique	0	5	16	50	71	0%
Tuberculose Pulmonaires Frottis Positif	0	0	0	5	5	0%
Asthme	1	16	26	201	244	0%
Rougeole	337	1095	300	175	1907	2%
Méningite	20	31	16	2	69	0%
Paralysie Flasque Aïgue (PFA)	0	2	0	0	2	0%
Coqueluche	6	13	5	0	24	0%
Envenimations /Morsures	1	13	25	41	80	0%
Affections digestives y compris parasitoses intest.	220	372	440	2446	3478	4%
Autres parasitoses non intestinales	37	153	79	233	502	1%
Patients référés pour sérologie complexe	0	23	25	46	94	0%
Symptômes isolés	144	189	128	719	1180	1%
total autres pathologies	12	92	91	229	424	1%
Total	15841	27045	12711	24958	80555	100%

MORBIDITE: MAYAHI ANNEE 2003

	< 1 an	1-4 ans	5-14 ans	>= 15 ans	Total	%
Paludisme simple	1522	4549	1093	4236	11400	15%
Paludisme grave	251	694	84	184	1213	2%
Toux ou Rhume	699	1140	578	2908	5325	7%
Pneumonie	3384	7617	1537	9036	21574	28%
Pneumonie grave	552	777	188	686	2203	3%
Diarrhée Simple	1222	1905	245	520	3892	5%
Diarrhée avec déshydratation	272	352	46	184	854	1%
Dysenterie	782	1571	536	1892	4781	6%
Malnutrition	150	428	4	12	594	1%
Anémie	162	245	33	227	667	1%
Goitre	0	0	0	1	1	0%
Xérophtalmie	0	3	0	8	11	0%
Cataracte	0	0	0	18	18	3%
Conjonctivite simple	813	920	179	475	2387	3%
Trachome	18	27	12	30	87	0%
Trichiasis	0	3	11	8	22	0%
Aff. Ophtalmologiques (autres)	4	23	26	149	202	0%
Otite aiguë	64	184	129	185	562	1%
Otite chronique	61	112	50	146	369	0%
Mal de gorge	12	118	201	533	864	1%
Mal d'oreille	14	74	60	102	250	0%
Autres affections ORL	35	105	106	198	444	1%
Trauma-Plaies-Brûlures	326	657	594	1339	2916	4%
Affections dermatologiques	336	502	220	833	1891	2%
Affections bucco-dentaires	220	420	149	604	1393	2%
Stérilité	1	0	1	35	37	0%
Noma	10	6	3	9	28	0%
Hypertension Artérielle	0	1	4	244	249	0%
Autres affections cardio-vasculaires	0	9	10	150	169	0%
Bilharziose	0	0	1	9	10	2%
Autres affections urinaires	44	84	154	985	1267	2%
Affections Gynéco - obstétricales	2	9	24	1877	1912	2%
Écoulements Urétraux	0	1	4	245	250	0%
Ulcérations Génitales	8	29	42	335	414	1%
Écoulements Vaginaux	0	1	3	246	250	0%
Autres M.S.T	0	1	10	161	172	0%
Onchocercose	0	0	1	2	3	1%
Toux chronique	29	55	9	119	212	0%
Tuberculose Pulmonaires Frottis Positif	0	0	0	10	10	0%
Tuberculose (Autres formes)	0	2	0	2	4	0%
Asthme	1	3	10	70	84	0%
Lèpre (Nouveaux cas)	0	0	4	13	17	0%
Rougeole	187	757	488	315	1747	2%
Méningite	20	48	77	38	183	0%
Tétanos néonatal	11	0	0	0	11	0%
Paralysie Flasque Aïgue (PFA)	0	1	0	0	1	0%
Coqueluche	59	102	30	1	192	0%
Envenimations /Morsures	2	1	8	21	32	0%
Affections digestives y compris parasitoses intest.	105	174	249	1688	2216	3%
Autres parasitoses non intestinales	0	0	2	1	3	0%
Patients référés pour sérologie complexe	7	5	26	245	283	0%
Symptômes isolés	72	192	357	1857	2478	3%
total autres pathologies	270	307	175	872	1624	2%
Total	11727	24214	7773	34064	77778	100%

MORBIDITE: TESSAOUA ANNEE 2003

	< 1 an	1-4 ans	5-14 ans	>= 15 ans	Total	%
Paludisme simple	3051	5701	2136	4297	15185	31%
Paludisme grave	132	453	61	74	720	1%
Toux ou Rhume	1298	2352	784	1708	6142	12%
Pneumonie	1388	2250	665	1235	5538	11%
Pneumonie grave	73	107	38	142	360	1%
Diarrhée Simple	636	636	81	218	1571	3%
Diarrhée avec déshydratation	156	145	19	119	439	1%
Dysenterie	212	612	137	862	1823	4%
Malnutrition	130	403	3	2	538	1%
Anémie	44	175	27	79	325	1%
Goitre	1	0	2	5	8	0%
Xérophtalmie	0	5	2	6	13	0%
Cataracte	15	16	5	34	70	1%
Conjonctivite simple	258	173	44	136	611	1%
Trachome	11	4	10	33	58	0%
Trichiasis	1	5	11	15	32	0%
Aff. Ophtalmologiques (autres)	24	29	13	77	143	0%
Otite aiguë	48	124	57	96	325	1%
Otite chronique	21	54	43	48	166	0%
Mal de gorge	11	48	97	295	451	1%
Mal d'oreille	19	68	38	98	223	0%
Autres affections ORL	27	137	117	253	534	1%
Trauma-Plaies-Brûlures	137	325	378	774	1614	3%
Affections dermatologiques	536	833	543	891	2803	6%
Affections bucco-dentaires	155	371	113	257	896	2%
Stérilité	0	0	0	2	2	0%
Noma	0	1	0	1	2	0%
Hypertension Artérielle	0	0	0	90	90	0%
Autres affections cardio-vasculaires	0	8	9	93	110	0%
Bilharziose	0	6	34	26	66	1%
Autres affections urinaires	24	48	46	465	583	1%
Affections Gynéco - obstétricales	1	1	10	910	922	2%
Écoulements Urétraux	0	2	3	160	165	0%
Ulcérations Génitales	1	7	7	96	111	0%
Écoulements Vaginaux	1	0	3	52	56	0%
Autres M.S.T	0	0	3	105	108	0%
Toux chronique	0	8	5	157	170	0%
Tuberculose Pulmonaires Frottis Positif	3	0	0	13	16	0%
Tuberculose (Autres formes)	1	0	0	6	7	0%
Asthme	1	1	4	77	83	0%
Lèpre (Nouveaux cas)	0	0	0	40	40	0%
Lèpre (anciens cas retrouvés)	0	0	36	0	36	0%
Rougeole	383	1308	810	301	2802	6%
Méningite	13	63	151	46	273	1%
Paralysie Flasque Aïgue (PFA)	0	1	0	0	1	0%
Coqueluche	70	112	46	0	228	0%
Ablation de la lchette	0	1	0	0	1	0%
Envenimations /Morsures	4	3	6	20	33	0%
Affections digestives y compris parasitoses intest.	50	130	125	950	1255	3%
Autres parasitoses non intestinales	1	6	8	23	38	0%
Patients référés pour sérologie complexe	3	19	15	125	162	0%
Symptômes isolés	55	74	98	716	943	2%
total autres pathologies	12	43	66	315	436	1%
Total	9007	16868	6909	16543	49327	100%

MORBIDITE : REGION TAHOUA ANNEE 2003

	< 1 an	1-4 ans	5-14 ans	>= 15 ans	Total	%
Paludisme grave	964	2930	732	1306	5932	1%
Toux ou Rhume	10969	18167	6033	14511	49680	11%
Pneumonie	11352	19356	5695	14092	50495	11%
Pneumonie grave	721	1044	368	870	3003	1%
Diarrhée Simple	8075	12054	2477	7163	29769	7%
Diarrhée avec déshydratation	610	1038	219	783	2650	1%
Dysenterie	2005	6437	1790	11171	21403	5%
Malnutrition	752	2053	113	32	2950	1%
Anémie	91	422	520	1624	2657	1%
Goitre	0	0	0	158	158	0%
Xérophtalmie	0	8	11	75	94	0%
Cataracte	18	45	15	114	192	2%
Conjonctivite simple	2938	3155	1091	2608	9792	2%
Trachome	3	23	72	200	298	0%
Trichiasis	0	0	2	7	9	0%
Aff. Ophtalmologiques (autres)	109	207	219	866	1401	0%
Otite aiguë	497	947	537	847	2828	1%
Otite chronique	105	306	189	417	1017	0%
Mal de gorge	57	329	695	2288	3369	1%
Mal d'oreille	193	453	371	726	1743	0%
Autres affections ORL	200	640	824	2373	4037	1%
Trauma-Plaies-Brûlures	1101	2952	4248	13059	21360	5%
Affections dermatologiques	2988	9135	3960	13604	29687	7%
Affections bucco-dentaires	827	2576	1336	2852	7591	2%
Stérilité	0	0	0	284	284	0%
Noma	1	12	3	5	21	0%
Hypertension Artérielle	0	1	11	2366	2378	1%
Autres affections cardio-vasculaires	4	21	39	534	598	0%
Bilharziose	0	12	198	382	592	1%
Autres affections urinaires	161	400	504	5363	6428	1%
Affections Gynéco - obstétricales	7	29	116	14625	14777	3%
Ecoulements Urétraux	0	2	21	992	1015	0%
Ulcérations Génitales	14	55	56	860	985	0%
Ecoulements Vaginaux	0	8	15	1133	1156	0%
Autres M.S.T	3	9	41	1000	1053	0%
Onchocercose	0	0	0	7	7	0%
Toux chronique	3	16	68	1793	1880	0%
Tuberculose Pulmonaires Frottis Positif	0	0	5	416	421	0%
Tuberculose (Autres formes)	0	8	6	241	255	0%
Asthme	12	38	166	1047	1263	0%
Lèpre (Nouveaux cas)	0	2	15	140	157	0%
Lèpre (anciens cas retrouvés)	0	1	0	1	2	0%
Rougeole	702	3499	1393	484	6078	1%
Méningite	81	248	382	245	956	0%
Tétanos néonatal	11	0	0	0	11	0%
Toutes autres formes de Tétanos	1	10	22	38	71	0%
Paralysie Flasque Aïgue (PFA)	1	8	1	0	10	0%
Coqueluche	83	242	87	2	414	0%
Ablation de la lulette	85	93	4	17	199	0%
Dracunculose	0	0	0	4	4	0%
Ictère	0	0	1	8	9	0%
Envenimations /Morsures	9	41	151	494	695	0%
Affections digestives y compris parasitoses intest.	607	1665	1809	16381	20462	4%
Autres parasitoses non intestinales	21	44	79	534	678	0%

Patients référés pour sérologie complexe	6	14	3	89	112	0%
Symptômes isolés	472	860	1499	9147	11978	3%
total autres pathologies	31	163	260	3931	4385	1%
Total	63973	133781	54000	204795	456549	100%

MORBIDITE : ABALAK ANNEE 2003

	< 1 an	1-4 ans	5-14 ans	>= 15 ans	Total	%
Paludisme simple	458	1428	657	2664	5207	22%
Paludisme grave	58	158	120	248	584	2%
Toux ou Rhume	1119	1393	494	1263	4269	18%
Pneumonie	391	572	189	451	1603	7%
Pneumonie grave	41	37	21	52	151	1%
Diarrhée Simple	492	501	51	209	1253	5%
Diarrhée avec déshydratation	34	77	16	109	236	1%
Dysenterie	125	326	120	655	1226	5%
Malnutrition	44	169	50	3	266	1%
Anémie	3	28	12	48	91	0%
Xérophtalmie	0	1	1	6	8	0%
Conjonctivite simple	156	123	39	102	420	2%
Trachome	0	0	2	1	3	0%
Trichiasis	0	0	0	1	1	0%
Aff. Ophtalmologiques (autres)	4	14	11	41	70	0%
Otite aigue	48	71	29	79	227	1%
Otite chronique	6	25	8	20	59	0%
Mal de gorge	8	33	50	177	268	1%
Mal d'oreille	21	41	23	63	148	1%
Autres affections ORL	18	48	48	99	213	1%
Trauma-Plaies-Brûlures	69	96	170	490	825	3%
Affections dermatologiques	193	363	343	1115	2014	9%
Affections bucco-dentaires	40	170	118	221	549	2%
Stérilité	0	0	0	3	3	0%
Noma	0	0	1	0	1	0%
Hypertension Artérielle	0	1	1	60	62	0%
Autres affections cardio-vasculaires	1	5	4	32	42	0%
Bilharziose	0	4	28	58	90	2%
Autres affections urinaires	26	31	28	302	387	2%
Affections Gynéco - obstétricales	0	1	5	606	612	3%
Ecoulements Urétraux	0	0	4	120	124	1%
Ulcérations Génitales	0	3	9	82	94	0%
Ecoulements Vaginaux	0	0	1	140	141	1%
Autres M.S.T	0	1	2	45	48	0%
Toux chronique	1	1	5	88	95	0%
Asthme	2	5	7	24	38	0%
Lèpre (Nouveaux cas)	0	0	3	1	4	0%
Rougeole	21	110	84	31	246	1%
Méningite	1	6	15	20	42	0%
Toutes autres formes de Tétanos	0	0	0	1	1	0%
Paralysie Flasque Aigue (PFA)	0	1	0	0	1	0%
Coqueluche	4	22	9	2	37	0%
Ablation de la luette	2	2	0	2	6	0%
Envenimations /Morsures	0	1	5	27	33	0%
Affections digestives y compris parasitoses intest.	16	47	67	922	1052	4%
Autres parasitoses non intestinales	11	8	7	28	54	0%
Patients référés pour sérologie complexe	0	0	0	2	2	0%
Symptômes isolés	4	13	35	237	289	1%
total autres pathologies	0	18	33	444	495	2%
Total	3417	5954	2925	11394	23690	100%

MORBIDITE : BIRNI KONNI ANNEE 2003

	< 1 an	1-4 ans	5-14 ans	>= 15 ans	Total	%
Paludisme simple	3624	9098	3345	8366	24433	28%
Paludisme grave	107	245	132	162	646	1%
Toux ou Rhume	1306	1743	1245	2456	6750	8%
Pneumonie	1869	3296	1085	2182	8432	9%
Pneumonie grave	90	140	53	103	386	0%
Diarrhée Simple	1769	2547	1071	2673	8060	9%
Diarrhée avec déshydratation	116	192	64	200	572	1%
Dysenterie	354	1160	415	2728	4657	5%
Malnutrition	204	479	32	0	715	1%
Anémie	31	112	406	965	1514	2%
Goitre	0	0	0	148	148	0%
Xérophtalmie	0	4	0	12	16	0%
Cataracte	0	0	0	30	30	3%
Conjonctivite simple	610	694	375	740	2419	3%
Trachome	0	0	35	142	177	0%
Aff. Ophtalmologiques (autres)	6	15	8	69	98	0%
Otite aiguë	185	204	131	148	668	1%
Otite chronique	60	79	29	93	261	0%
Mal de gorge	8	49	106	449	612	1%
Mal d'oreille	51	81	56	93	281	0%
Autres affections ORL	44	87	78	254	463	1%
Trauma-Plaies-Brûlures	193	595	795	2617	4200	5%
Affections dermatologiques	654	1298	583	1873	4408	5%
Affections bucco-dentaires	135	354	165	605	1259	1%
Stérilité	0	0	0	190	190	0%
Noma	0	3	1	1	5	0%
Hypertension Artérielle	0	0	4	1451	1455	2%
Autres affections cardio-vasculaires	0	0	4	112	116	0%
Bilharziose	0	2	34	138	174	1%
Autres affections urinaires	24	76	108	1080	1288	1%
Affections Gynéco - obstétricales	0	4	14	1722	1740	2%
Écoulements Urétraux	0	0	4	176	180	0%
Ulcérations Génitales	2	23	5	146	176	0%
Écoulements Vaginaux	0	0	1	142	143	0%
Autres M.S.T	0	0	4	168	172	0%
Toux chronique	1	2	9	591	603	1%
Tuberculose Pulmonaires Frottis Positif	0	0	1	121	122	0%
Tuberculose (Autres formes)	0	2	1	159	162	0%
Asthme	0	3	82	425	510	1%
Lèpre (Nouveaux cas)	0	0	1	90	91	0%
Rougeole	160	632	108	68	968	1%
Méningite	28	46	59	58	191	0%
Tétanos néonatal	5	0	0	0	5	0%
Toutes autres formes de Tétanos	1	3	13	23	40	0%
Paralysie Flasque Aïgue (PFA)	0	0	1	0	1	0%
Coqueluche	3	14	6	0	23	0%
Ablation de la luette	22	27	0	9	58	0%
Dracunculose	0	0	0	3	3	0%
Ictère	0	0	0	2	2	0%
Envenimations /Morsures	3	2	35	81	121	0%
Affections digestives y compris parasitoses intest.	138	302	554	4676	5670	6%
Autres parasitoses non intestinales	5	19	28	226	278	0%
Symptômes isolés	155	253	243	1281	1932	2%
total autres pathologies	1	8	16	1127	1152	1%
Total	11964	23893	11545	41374	88776	100%

MORBIDITE : BOUZA ANNEE 2003

	< 1 an	1-4 ans	5-14 ans	>= 15 ans	Total	%
Paludisme simple	2648	5371	1975	6749	16743	23%
Paludisme grave	86	253	40	88	467	1%
Toux ou Rhume	817	1257	608	1400	4082	6%
Pneumonie	3112	4812	1999	4891	14814	20%
Pneumonie grave	99	167	53	143	462	1%
Diarrhée Simple	1700	2819	559	1403	6481	9%
Diarrhée avec déshydratation	118	135	23	104	380	1%
Dysenterie	194	770	298	1584	2846	4%
Malnutrition	82	225	1	0	308	0%
Anémie	17	21	17	101	156	0%
Goitre	0	0	0	5	5	0%
Xérophtalmie	0	0	8	41	49	0%
Cataracte	1	1	1	15	18	4%
Conjonctivite simple	871	938	252	578	2639	4%
Trachome	2	13	11	2	28	0%
Trichiasis	0	0	2	3	5	0%
Aff. Ophtalmologiques (autres)	2	38	32	138	210	0%
Otite aïgue	86	155	94	193	528	1%
Otite chronique	5	38	43	74	160	0%
Mal de gorge	3	34	132	286	455	1%
Mal d'oreille	28	82	85	162	357	0%
Autres affections ORL	44	105	125	220	494	1%
Trauma-Plaies-Brûlures	194	492	738	1971	3395	5%
Affections dermatologiques	437	4183	618	2002	7240	10%
Affections bucco-dentaires	126	340	200	317	983	1%
Stérilité	0	0	0	27	27	0%
Noma	0	4	0	0	4	0%
Hypertension Artérielle	0	0	1	130	131	0%
Autres affections cardio-vasculaires	0	2	6	103	111	0%
Bilharziose	0	0	24	33	57	2%
Autres affections urinaires	19	59	129	908	1115	2%
Affections Gynéco - obstétricales	0	0	16	1867	1883	3%
Écoulements Urétraux	0	1	5	159	165	0%
Ulcérations Génitales	0	0	4	118	122	0%
Écoulements Vaginaux	0	0	0	166	166	0%
Autres M.S.T	0	0	15	87	102	0%
Toux chronique	0	2	25	280	307	0%
Tuberculose Pulmonaires Frottis Positif	0	0	0	1	1	0%
Tuberculose (Autres formes)	0	1	0	1	2	0%
Asthme	0	0	5	105	110	0%
Lèpre (Nouveaux cas)	0	2	1	4	7	0%
Rougeole	56	378	185	51	670	1%
Méningite	6	15	27	11	59	0%
Tétanos néonatal	1	0	0	0	1	0%
Toutes autres formes de Tétanos	0	1	4	2	7	0%
Paralysie Flasque Aïgue (PFA)	1	1	0	0	2	0%
Coqueluche	1	10	0	0	11	0%
Ablation de la luette	2	2	0	0	4	0%
Envenimations /Morsures	0	4	27	117	148	0%
Affections digestives y compris parasitoses intest.	103	393	338	2160	2994	4%
Autres parasitoses non intestinales	1	3	18	53	75	0%
Patients référés pour sérologie complexe	2	4	2	12	20	0%
Symptômes isolés	62	140	325	1382	1909	3%

total autres pathologies	1	18	30	239	288	0%
Total	10927	23289	9101	30486	73803	100%

MORBIDITE : ILLELA ANNEE 2003

	< 1 an	1-4 ans	5-14 ans	>= 15 ans	Total	%
Paludisme simple	2042	5934	1250	5686	14912	26%
Paludisme grave	119	462	105	408	1094	2%
Toux ou Rhume	1795	2749	633	1932	7109	12%
Pneumonie	1411	3383	684	2037	7515	13%
Pneumonie grave	145	127	19	75	366	1%
Diarrhée Simple	790	1441	169	676	3076	5%
Diarrhée avec déshydratation	57	144	14	70	285	0%
Dysenterie	175	655	203	1516	2549	4%
Malnutrition	24	139	0	3	166	0%
Anémie	4	26	9	55	94	0%
Xérophtalmie	0	2	0	3	5	0%
Cataracte	0	2	0	7	9	2%
Conjonctivite simple	274	269	96	303	942	2%
Trachome	0	3	7	5	15	0%
Trichiasis	0	0	0	1	1	0%
Aff. Ophtalmologiques (autres)	8	16	24	90	138	0%
Otite aigue	31	128	61	91	311	1%
Otite chronique	2	23	21	39	85	0%
Mal de gorge	7	42	75	173	297	1%
Mal d'oreille	13	56	37	73	179	0%
Autres affections ORL	18	81	48	131	278	0%
Trauma-Plaies-Brûlures	136	386	655	2082	3259	6%
Affections dermatologiques	442	937	377	1638	3394	6%
Affections bucco-dentaires	85	342	113	226	766	1%
Stérilité	0	0	0	5	5	0%
Noma	0	1	0	0	1	0%
Hypertension Artérielle	0	0	0	110	110	0%
Autres affections cardio-vasculaires	0	3	9	41	53	0%
Bilharziose	0	1	3	12	16	1%
Autres affections urinaires	18	67	64	554	703	1%
Affections Gynéco - obstétricales	5	6	19	2713	2743	5%
Écoulements Urétraux	0	0	0	85	85	0%
Ulcérations Génitales	1	3	4	84	92	0%
Écoulements Vaginaux	0	1	1	57	59	0%
Autres M.S.T	1	0	8	184	193	0%
Toux chronique	0	0	7	221	228	0%
Tuberculose Pulmonaires Frottis Positif	0	0	0	97	97	0%
Tuberculose (Autres formes)	0	3	1	30	34	0%
Asthme	3	8	5	84	100	0%
Lèpre (Nouveaux cas)	0	0	0	17	17	0%
Rougeole	85	624	227	47	983	2%
Méningite	17	76	84	61	238	0%
Tétanos néonatal	5	0	0	0	5	0%
Toutes autres formes de Tétanos	0	3	3	6	12	0%
Coqueluche	21	71	43	0	135	0%
Ablation de la lchette	11	8	0	0	19	0%
Ictère	0	0	1	1	2	0%
Envenimations /Morsures	2	9	14	55	80	0%
Affections digestives y compris parasitoses intest.	50	112	130	1477	1769	3%
Autres parasitoses non intestinales	0	2	9	27	38	0%
Patients référés pour sérologie complexe	2	4	1	42	49	0%
Symptômes isolés	66	109	133	1705	2013	4%
total autres pathologies	8	19	25	315	367	1%
Total	7873	18477	5391	25350	57091	100%

MORBIDITE : KEITA ANNEE 2003

	< 1 an	1-4 ans	5-14 ans	>= 15 ans	Total	%
Paludisme simple	1321	2897	852	2788	7858	31%
Paludisme grave	20	61	29	18	128	1%
Toux ou Rhume	593	856	189	853	2491	10%
Pneumonie	917	1342	222	684	3165	13%
Pneumonie grave	27	60	9	34	130	1%
Diarrhée Simple	691	1002	87	364	2144	9%
Diarrhée avec déshydratation	32	80	22	62	196	1%
Dysenterie	162	466	84	543	1255	5%
Malnutrition	28	55	7	0	90	0%
Anémie	0	10	8	39	57	0%
Xérophtalmie	0	0	0	2	2	0%
Cataracte	0	3	0	7	10	2%
Conjonctivite simple	155	188	24	86	453	2%
Trachome	0	3	8	11	22	0%
Trichiasis	0	0	0	1	1	0%
Aff. Ophtalmologiques (autres)	8	10	4	50	72	0%
Otite aigue	21	58	12	45	136	1%
Otite chronique	4	9	4	13	30	0%
Mal de gorge	2	14	27	122	165	1%
Mal d'oreille	2	8	6	8	24	0%
Autres affections ORL	3	19	9	53	84	0%
Trauma-Plaies-Brûlures	73	147	208	768	1196	5%
Affections dermatologiques	123	219	134	585	1061	4%
Affections bucco-dentaires	52	123	66	141	382	2%
Stérilité	0	0	0	8	8	0%
Hypertension Artérielle	0	0	0	94	94	0%
Autres affections cardio-vasculaires	0	2	1	24	27	0%
Bilharziose	0	1	10	9	20	2%
Autres affections urinaires	4	21	17	406	448	2%
Affections Gynéco - obstétricales	0	0	7	776	783	3%
Écoulements Urétraux	0	0	2	38	40	0%
Ulcérations Génitales	0	1	1	28	30	0%
Écoulements Vaginaux	0	0	0	26	26	0%
Autres M.S.T	0	0	0	14	14	0%
Toux chronique	0	1	6	126	133	1%
Tuberculose Pulmonaires Frottis Positif	0	0	3	128	131	1%
Tuberculose (Autres formes)	0	0	1	19	20	0%
Asthme	0	0	6	46	52	0%
Rougeole	49	174	80	67	370	1%
Méningite	3	0	3	2	8	0%
Toutes autres formes de Tétanos	0	2	0	2	4	0%
Coqueluche	30	65	14	0	109	0%
Ablation de la luette	8	11	0	1	20	0%
Envenimations /Morsures	0	3	17	46	66	0%
Affections digestives y compris parasitoses intest.	20	77	55	716	868	3%
Autres parasitoses non intestinales	1	2	2	50	55	0%
Symptômes isolés	8	16	36	321	381	2%
total autres pathologies	2	15	15	148	180	1%
Total	4359	8021	2287	10372	25039	100%

MORBIDITE : MADAOUA ANNEE 2003

	< 1 an	1-4 ans	5-14 ans	>= 15 ans	Total	%
Paludisme simple	3874	7136	2592	8492	22094	28%
Paludisme grave	388	875	86	59	1408	2%
Toux ou Rhume	2959	5060	1334	2711	12064	15%
Pneumonie	2012	3293	684	1574	7563	10%
Pneumonie grave	157	277	125	238	797	1%
Diarrhée Simple	1603	1593	217	677	4090	5%
Diarrhée avec déshydratation	162	220	22	84	488	1%
Dysenterie	692	1720	296	2001	4709	6%
Malnutrition	41	253	11	16	321	0%
Anémie	13	87	9	102	211	0%
Goitre	0	0	0	1	1	0%
Xérophtalmie	0	1	0	3	4	0%
Cataracte	17	38	14	37	106	2%
Conjonctivite simple	591	551	157	406	1705	2%
Trachome	0	0	1	7	8	0%
Aff. Opthalmologiques (autres)	42	25	30	89	186	0%
Otite aiguë	53	130	85	90	358	0%
Otite chronique	4	34	26	38	102	0%
Mal de gorge	7	42	68	174	291	0%
Mal d'oreille	25	59	55	90	229	0%
Autres affections ORL	30	134	307	992	1463	2%
Trauma-Plaies-Brûlures	239	582	606	1999	3426	4%
Affections dermatologiques	587	910	557	1632	3686	5%
Affections bucco-dentaires	219	558	137	215	1129	1%
Stérilité	0	0	0	6	6	0%
Noma	0	3	0	0	3	0%
Hypertension Artérielle	0	0	1	91	92	0%
Autres affections cardio-vasculaires	1	5	1	39	46	0%
Bilharziose	0	2	43	40	85	1%
Autres affections urinaires	29	76	65	759	929	1%
Affections Gynéco - obstétricales	1	12	23	2100	2136	3%
Ecoulements Urétraux	0	0	1	95	96	0%
Ulcérations Génitales	10	19	10	112	151	0%
Ecoulements Vaginaux	0	1	7	266	274	0%
Autres M.S.T	0	1	1	87	89	0%
Onchocercose	0	0	0	7	7	0%
Toux chronique	0	1	5	120	126	0%
Tuberculose Pulmonaires Frottis Positif	0	0	1	50	51	0%
Tuberculose (Autres formes)	0	0	1	11	12	0%
Asthme	4	6	20	161	191	0%
Lèpre (Nouveaux cas)	0	0	4	15	19	0%
Rougeole	244	1170	513	162	2089	3%
Méningite	16	49	108	65	238	0%
Toutes autres formes de Tétanos	0	1	1	4	6	0%
Paralysie Flasque Aïgue (PFA)	0	1	0	0	1	0%
Coqueluche	9	20	2	0	31	0%
Ablation de la lchette	9	7	0	0	16	0%
Envenimations /Morsures	1	4	25	72	102	0%
Affections digestives y compris parasitoses intest.	123	267	249	2589	3228	4%
Autres parasitoses non intestinales	1	5	3	12	21	0%
Patients référés pour sérologie complexe	0	0	0	3	3	0%
Symptômes isolés	30	73	143	1385	1631	2%
total autres pathologies	2	26	12	249	289	0%
Total	14195	25327	8658	30227	78407	100%

MORBIDITE : TAHOUA ANNEE 2003

	< 1 an	1-4 ans	5-14 ans	>= 15 ans	Total	%
Paludisme simple	2626	8353	3391	11079	25449	32%
Paludisme grave	159	746	150	192	1247	2%
Toux ou Rhume	1793	4295	1027	2572	9687	12%
Pneumonie	1268	2034	533	1431	5266	7%
Pneumonie grave	109	153	31	113	406	1%
Diarrhée Simple	812	1775	177	754	3518	4%
Diarrhée avec déshydratation	72	134	40	122	368	0%
Dysenterie	259	1079	212	1631	3181	4%
Malnutrition	268	603	12	1	884	1%
Anémie	21	110	23	115	269	0%
Goitre	0	0	0	4	4	0%
Xérophtalmie	0	0	2	6	8	0%
Cataracte	0	1	0	17	18	1%
Conjonctivite simple	204	267	73	263	807	1%
Trachome	0	0	2	28	30	0%
Aff. Opthalmologiques (autres)	32	74	91	333	530	1%
Otite aigue	51	131	65	138	385	0%
Otite chronique	15	64	33	108	220	0%
Mal de gorge	20	65	130	472	687	1%
Mal d'oreille	31	92	65	145	333	0%
Autres affections ORL	31	116	144	458	749	1%
Trauma-Plaies-Brûlures	152	504	828	2388	3872	5%
Affections dermatologiques	473	976	888	3183	5520	7%
Affections bucco-dentaires	142	523	236	527	1428	2%
Stérilité	0	0	0	33	33	0%
Noma	1	1	1	4	7	0%
Hypertension Artérielle	0	0	0	181	181	0%
Autres affections cardio-vasculaires	2	3	10	115	130	0%
Bilharziose	0	2	31	70	103	1%
Autres affections urinaires	35	57	79	992	1163	1%
Affections Gynéco - obstétricales	1	5	8	3632	3646	5%
Ecoulements Urétraux	0	1	1	89	91	0%
Ulcérations Génitales	1	4	7	134	146	0%
Ecoulements Vaginaux	0	6	4	209	219	0%
Autres M.S.T	2	6	11	353	372	0%
Toux chronique	1	5	5	232	243	0%
Tuberculose Pulmonaires Frottis Positif	0	0	0	19	19	0%
Tuberculose (Autres formes)	0	0	2	21	23	0%
Asthme	0	4	21	77	102	0%
Lèpre (Nouveaux cas)	0	1	5	12	18	0%
Rougeole	84	397	109	39	629	1%
Méningite	10	53	80	27	170	0%
Toutes autres formes de Tétanos	0	0	1	0	1	0%
Paralysie Flasque Aigue (PFA)	0	1	0	0	1	0%
Coqueluche	8	22	4	0	34	0%
Ablation de la lchette	25	27	4	5	61	0%
Dracunculose	0	0	0	1	1	0%
Ictère	0	0	0	4	4	0%
Envenimations /Morsures	2	12	18	66	98	0%
Affections digestives y compris parasitoses intest.	144	401	287	2522	3354	4%
Autres parasitoses non intestinales	0	2	8	71	81	0%
Patients référés pour sérologie complexe	2	6	0	29	37	0%
Symptômes isolés	109	221	500	1965	2795	4%
total autres pathologies	15	57	104	1002	1178	1%

Total	8980	23389	9453	37984	79806	100%
--------------	-------------	--------------	-------------	--------------	--------------	-------------

MORBIDITE :TCHIN - TABARADEN ANNEE 2003

	< 1 an	1-4 ans	5-14 ans	>= 15 ans	Total	%
Paludisme simple	490	1786	1466	4662	8404	28%
Paludisme grave	27	130	70	131	358	1%
Toux ou Rhume	587	814	503	1324	3228	11%
Pneumonie	372	624	299	842	2137	7%
Pneumonie grave	53	83	57	112	305	1%
Diarrhée Simple	218	376	146	407	1147	4%
Diarrhée avec déshydratation	19	56	18	32	125	0%
Dysenterie	44	261	162	513	980	3%
Malnutrition	61	130	0	9	200	1%
Anémie	2	28	36	199	265	1%
Xérophtalmie	0	0	0	2	2	0%
Cataracte	0	0	0	1	1	1%
Conjonctivite simple	77	125	75	130	407	1%
Trachome	1	4	6	4	15	0%
Trichiasis	0	0	0	1	1	0%
Aff. Ophtalmologiques (autres)	7	15	19	56	97	0%
Otite aiguë	22	70	60	63	215	1%
Otite chronique	9	34	25	32	100	0%
Mal de gorge	2	50	107	435	594	2%
Mal d'oreille	22	34	44	92	192	1%
Autres affections ORL	12	50	65	166	293	1%
Trauma-Plaies-Brûlures	45	150	248	744	1187	4%
Affections dermatologiques	79	249	460	1576	2364	8%
Affections bucco-dentaires	28	166	301	600	1095	4%
Stérilité	0	0	0	12	12	0%
Hypertension Artérielle	0	0	4	249	253	1%
Autres affections cardio-vasculaires	0	1	4	68	73	0%
Bilharziose	0	0	25	22	47	1%
Autres affections urinaires	6	13	14	362	395	1%
Affections Gynéco - obstétricales	0	1	24	1209	1234	4%
Ecoulements Urétraux	0	0	4	230	234	1%
Ulcérations Génitales	0	2	16	156	174	1%
Ecoulements Vaginaux	0	0	1	127	128	0%
Autres M.S.T	0	1	0	62	63	0%
Toux chronique	0	4	6	135	145	0%
Tuberculose (Autres formes)	0	2	0	0	2	0%
Asthme	3	12	20	125	160	1%
Lèpre (Nouveaux cas)	0	0	1	2	3	0%
Rougeole	3	14	15	19	51	0%
Méningite	0	3	6	1	10	0%
Paralysie Flasque Aïgue (PFA)	0	4	0	0	4	0%
Coqueluche	7	18	9	0	34	0%
Ablation de la luette	6	9	0	0	15	0%
Ictère	0	0	0	1	1	0%
Envenimations /Morsures	1	6	10	30	47	0%
Affections digestives y compris parasitoses intest.	13	66	129	1319	1527	5%
Autres parasitoses non intestinales	2	3	4	67	76	0%
Patients référés pour sérologie complexe	0	0	0	1	1	0%
Symptômes isolés	38	35	84	871	1028	3%
total autres pathologies	2	2	25	407	436	1%
Total	2258	5431	4568	17608	29865	100%

MORBIDITE : REGION ZINDER ANNEE 2003

	< 1 an	1-4 ans	5-14 ans	>= 15 ans	Total	%
Paludisme grave	1084	3112	941	1651	6788	1%
Toux ou Rhume	13535	21354	8386	16750	60025	12%
Pneumonie	8901	17953	5576	12816	45246	9%
Pneumonie grave	737	1153	440	1130	3460	1%
Diarrhée Simple	6016	7980	1948	3616	19560	4%
Diarrhée avec déshydratation	1035	1422	354	1043	3854	1%
Dysenterie	2870	7487	2630	11008	23995	5%
Malnutrition	699	2053	126	105	2983	1%
Anémie	287	798	334	1280	2699	1%
Goitre	0	2	1	16	19	0%
Xérophtalmie	2	19	13	96	130	0%
Cataracte	15	20	14	285	334	2%
Conjonctivite simple	2267	2457	1252	2450	8426	2%
Trachome	208	399	416	764	1787	0%
Trichiasis	1	38	223	857	1119	0%
Aff. Ophtalmologiques (autres)	116	219	235	665	1235	0%
Otite aigue	452	1093	680	992	3217	1%
Otite chronique	179	579	372	496	1626	0%
Mal de gorge	144	592	929	2073	3738	1%
Mal d'oreille	210	571	515	875	2171	0%
Autres affections ORL	398	1262	1073	2003	4736	1%
Trauma-Plaies-Brûlures	1325	3746	4248	9902	19221	4%
Affections dermatologiques	2983	5001	3784	7789	19557	4%
Affections bucco-dentaires	1086	2286	1339	2425	7136	1%
Stérilité	0	5	2	128	135	0%
Noma	2	9	4	1	16	0%
Hypertension Artérielle	1	1	14	1307	1323	0%
Autres affections cardio-vasculaires	9	72	136	992	1209	0%
Bilharziose	6	10	76	219	311	1%
Autres affections urinaires	255	710	501	4778	6244	1%
Affections Gynéco - obstétricales	14	38	119	8132	8303	2%
Ecoulements Urétraux	0	2	21	1555	1578	0%
Ulcérations Génitales	61	153	52	875	1141	0%
Ecoulements Vaginaux	1	6	18	625	650	0%
Autres M.S.T	1	4	108	1080	1193	0%
Onchocercose	0	0	0	10	10	1%
Toux chronique	4	7	34	773	818	0%
Tuberculose Pulmonaires Frottis Positif	0	0	1	50	51	0%
Tuberculose (Autres formes)	0	0	1	17	18	0%
Asthme	4	37	129	873	1043	0%
Lèpre (Nouveaux cas)	8	0	3	156	167	0%
Lèpre (anciens cas retrouvés)	31	111	91	96	329	0%
Rougeole	3076	13676	6022	3179	25953	5%
Méningite	327	883	1961	616	3787	1%
Tétanos néonatal	4	5	0	0	9	0%
Toutes autres formes de Tétanos	0	4	6	2	12	0%
Paralysie Flasque Aigue (PFA)	1	12	3	0	16	0%
Coqueluche	184	489	157	13	843	0%
Ablation de la luette	15	27	14	8	64	0%
Dracunculose	0	0	0	2	2	0%
Ictère	0	3	5	33	41	0%
Envenimations /Morsures	9	108	162	459	738	0%
Affections digestives y compris parasitoses intest.	499	1288	1051	6887	9725	2%

Autres parasitoses non intestinales	24	109	121	400	654	0%
Patients référés pour sérologie complexe	0	0	0	37	37	0%
Symptômes isolés	903	1947	2121	13737	18708	4%
total autres pathologies	11970	22234	12411	28538	75153	14%
Total	77337	161948	78365	201041	518691	100%

MORBIDITE : GOURE ANNEE 2003

	< 1 an	1-4 ans	5-14 ans	>= 15 ans	Total	%
Paludisme grave	44	246	136	257	683	2%
Toux ou Rhume	662	1566	627	1746	4601	11%
Pneumonie	329	885	354	1103	2671	6%
Pneumonie grave	19	35	18	82	154	0%
Diarrhée Simple	311	723	197	496	1727	4%
Diarrhée avec déshydratation	39	180	38	115	372	1%
Dysenterie	183	863	351	1770	3167	7%
Malnutrition	45	198	18	7	268	1%
Anémie	5	43	49	224	321	1%
Goitre	0	0	0	2	2	0%
Xérophtalmie	0	3	1	29	33	0%
Cataracte	0	0	0	15	15	2%
Conjonctivite simple	138	217	147	359	861	2%
Trachome	7	23	18	55	103	0%
Trichiasis	0	0	7	20	27	0%
Aff. Ophtalmologiques (autres)	4	13	24	90	131	0%
Otite aiguë	30	91	64	110	295	1%
Otite chronique	9	35	30	43	117	0%
Mal de gorge	5	43	85	199	332	1%
Mal d'oreille	27	78	47	108	260	1%
Autres affections ORL	18	74	94	207	393	1%
Trauma-Plaies-Brûlures	105	306	380	1207	1998	5%
Affections dermatologiques	182	327	296	829	1634	4%
Affections bucco-dentaires	48	181	151	357	737	2%
Stérilité	0	0	0	2	2	0%
Noma	0	1	0	0	1	0%
Hypertension Artérielle	0	0	1	203	204	0%
Autres affections cardio-vasculaires	0	1	3	110	114	0%
Bilharziose	0	0	7	19	26	2%
Autres affections urinaires	20	59	60	762	901	2%
Affections Gynéco - obstétricales	1	3	7	1027	1038	2%
Écoulements Urétraux	0	0	2	209	211	0%
Ulcérations Génitales	0	6	1	177	184	0%
Écoulements Vaginaux	0	0	2	106	108	0%
Autres M.S.T	0	0	4	216	220	1%
Toux chronique	0	0	5	191	196	0%
Tuberculose Pulmonaires Frottis Positif	0	0	0	10	10	0%
Tuberculose (Autres formes)	0	0	0	11	11	0%
Asthme	0	0	15	105	120	0%
Lèpre (Nouveaux cas)	0	0	0	7	7	0%
Lèpre (anciens cas retrouvés)	0	0	0	2	2	0%
Rougeole	179	949	459	445	2032	5%
Méningite	6	16	36	19	77	0%
Tétanos néonatal	1	0	0	0	1	0%
Toutes autres formes de Tétanos	0	0	2	2	4	0%
Paralysie Flasque Aïgue (PFA)	0	1	0	0	1	0%
Coqueluche	28	99	25	9	161	0%
Ablation de la luette	3	8	0	4	15	0%
Ictère	0	0	1	1	2	0%
Envenimations /Morsures	1	19	28	79	127	0%
Affections digestives y compris parasitoses intest.	15	105	104	1080	1304	3%
Autres parasitoses non intestinales	0	7	16	41	64	0%
Patients référés pour sérologie complexe	0	0	0	17	17	0%
Symptômes isolés	6	76	119	915	1116	3%

total autres pathologies	13	65	76	809	963	2%
Total	3355	11415	6063	21797	42630	100%

MORBIDITE MAGARIA ANNEE 2003

	< 1 an	1-4 ans	5-14 ans	>= 15 ans	Total	%
Paludisme simple	2189	5552	2325	5767	15833	14%
Paludisme grave	340	1113	190	657	2300	2%
Toux ou Rhume	2031	3186	1095	1870	8182	7%
Pneumonie	1957	4677	1632	3795	12061	10%
Pneumonie grave	81	135	50	259	525	0%
Diarrhée Simple	837	1183	225	577	2822	2%
Diarrhée avec déshydratation	112	147	39	91	389	0%
Dysenterie	484	1236	446	2097	4263	4%
Malnutrition	93	357	11	1	462	0%
Anémie	22	96	54	210	382	0%
Goitre	0	0	0	5	5	0%
Xérophtalmie	0	3	2	20	25	0%
Cataracte	0	0	7	85	92	1%
Conjonctivite simple	312	269	143	299	1023	1%
Trachome	82	197	162	321	762	1%
Trichiasis	0	13	120	429	562	0%
Aff. Ophtalmologiques (autres)	20	47	38	110	215	0%
Otite aiguë	74	177	159	230	640	1%
Otite chronique	24	87	100	94	305	0%
Mal de gorge	11	105	162	391	669	1%
Mal d'oreille	34	131	86	148	399	0%
Autres affections ORL	64	225	199	298	786	1%
Trauma-Plaies-Brûlures	258	755	677	1914	3604	3%
Affections dermatologiques	754	1243	808	1545	4350	4%
Affections bucco-dentaires	178	449	249	408	1284	1%
Noma	2	0	0	0	2	0%
Hypertension Artérielle	0	0	6	141	147	0%
Autres affections cardio-vasculaires	2	16	49	157	224	0%
Bilharziose	0	2	8	27	37	1%
Autres affections urinaires	67	114	87	770	1038	1%
Affections Gynéco - obstétricales	3	12	19	1163	1197	1%
Écoulements Urétraux	0	1	13	335	349	0%
Ulcérations Génitales	40	97	27	205	369	0%
Écoulements Vaginaux	0	0	3	97	100	0%
Autres M.S.T	0	0	3	83	86	0%
Onchocercose	0	0	0	4	4	4%
Toux chronique	1	0	7	103	111	0%
Tuberculose Pulmonaires Frottis Positif	0	0	0	1	1	0%
Tuberculose (Autres formes)	0	0	1	1	2	0%
Asthme	0	4	24	140	168	0%
Lèpre (Nouveaux cas)	0	0	1	54	55	0%
Lèpre (anciens cas retrouvés)	12	50	17	8	87	0%
Rougeole	406	2123	1096	929	4554	4%
Méningite	40	312	641	155	1148	1%
Tétanos néonatal	1	2	0	0	3	0%
Toutes autres formes de Tétanos	0	3	1	0	4	0%
Paralysie Flasque Aïgue (PFA)	1	3	1	0	5	0%
Coqueluche	16	73	26	0	115	0%
Ictère	0	0	0	17	17	0%
Envenimations /Morsures	3	15	28	84	130	0%
Affections digestives y compris parasitoses intest.	137	264	196	921	1518	1%
Autres parasitoses non intestinales	0	13	12	31	56	0%
Patients référés pour sérologie complexe	0	0	0	4	4	0%
Symptômes isolés	105	257	227	6014	6603	6%

total autres pathologies	5068	11311	5688	13055	35122	30%
Total	15861	36055	17160	46120	115196	100%

MORBIDITE MATAMEYE ANNEE 2003

	< 1 an	1-4 ans	5-14 ans	>= 15 ans	Total	%
Paludisme simple	2999	6931	2659	5926	18515	30%
Paludisme grave	93	293	84	67	537	1%
Toux ou Rhume	1555	2766	1000	1846	7167	11%
Pneumonie	1556	2668	805	1770	6799	11%
Pneumonie grave	178	158	46	112	494	1%
Diarrhée Simple	835	734	204	242	2015	3%
Diarrhée avec déshydratation	247	158	18	83	506	1%
Dysenterie	446	859	242	1036	2583	4%
Malnutrition	142	256	10	35	443	1%
Anémie	41	196	58	144	439	1%
Goitre	0	2	1	6	9	0%
Xérophtalmie	2	10	1	7	20	0%
Cataracte	10	9	2	36	57	1%
Conjonctivite simple	202	175	44	105	526	1%
Trachome	15	43	36	89	183	0%
Trichiasis	0	6	16	110	132	0%
Aff. Ophtalmologiques (autres)	5	13	16	52	86	0%
Otite aiguë	37	117	49	60	263	0%
Otite chronique	7	44	26	40	117	0%
Mal de gorge	8	63	96	216	383	1%
Mal d'oreille	10	28	24	52	114	0%
Autres affections ORL	16	106	93	178	393	1%
Trauma-Plaies-Brûlures	168	404	346	815	1733	3%
Affections dermatologiques	359	484	327	554	1724	3%
Affections bucco-dentaires	171	214	91	176	652	1%
Stérilité	0	0	0	6	6	0%
Noma	0	3	1	1	5	0%
Hypertension Artérielle	0	0	0	78	78	0%
Autres affections cardio-vasculaires	2	13	22	116	153	0%
Bilharziose	0	2	11	24	37	1%
Autres affections urinaires	29	113	62	503	707	1%
Affections Gynéco - obstétricales	3	3	11	454	471	1%
Écoulements Urétraux	0	0	1	187	188	0%
Ulcérations Génitales	4	8	0	75	87	0%
Écoulements Vaginaux	1	2	5	68	76	0%
Autres M.S.T	1	0	2	42	45	0%
Onchocercose	0	0	0	3	3	5%
Toux chronique	0	0	1	64	65	0%
Tuberculose Pulmonaires Frottis Positif	0	0	0	19	19	0%
Tuberculose (Autres formes)	0	0	0	2	2	0%
Asthme	1	4	11	96	112	0%
Lèpre (Nouveaux cas)	0	0	0	24	24	0%
Lèpre (anciens cas retrouvés)	0	0	2	4	6	0%
Rougeole	901	3502	1263	540	6206	10%
Méningite	205	268	450	161	1084	2%
Toutes autres formes de Tétanos	0	0	2	0	2	0%
Paralysie Flasque Aïgue (PFA)	0	1	1	0	2	0%
Coqueluche	76	132	42	2	252	0%
Ictère	0	0	2	9	11	0%
Envenimations /Morsures	2	11	15	89	117	0%
Affections digestives y compris parasitoses intest.	134	290	117	840	1381	2%
Autres parasitoses non intestinales	14	50	37	131	232	0%
Patients référés pour sérologie complexe	0	0	0	4	4	0%
Symptômes isolés	153	247	218	886	1504	2%

total autres pathologies	584	1319	452	1223	3578	6%
Total	11212	22705	9022	19408	62347	100%

MORBIDITE MIRRIAH ANNEE 2003

	< 1 an	1-4 ans	5-14 ans	>= 15 ans	Total	%
Paludisme grave	177	722	235	342	1476	1%
Toux ou Rhume	2693	5373	2079	4136	14281	12%
Pneumonie	3606	7606	2160	4630	18002	16%
Pneumonie grave	327	639	232	560	1758	2%
Diarrhée Simple	1504	2511	587	1139	5741	5%
Diarrhée avec déshydratation	301	558	135	546	1540	1%
Dysenterie	1039	2609	882	3377	7907	7%
Malnutrition	82	384	21	57	544	0%
Anémie	37	154	45	335	571	0%
Goitre	0	0	0	2	2	0%
Xérophtalmie	0	2	3	15	20	0%
Cataracte	4	9	1	79	93	2%
Conjonctivite simple	543	552	297	555	1947	2%
Trachome	32	47	92	144	315	0%
Trichiasis	1	9	52	200	262	0%
Aff. Ophtalmologiques (autres)	20	46	38	151	255	0%
Otite aigue	71	209	126	194	600	1%
Otite chronique	53	191	104	148	496	0%
Mal de gorge	74	231	259	560	1124	1%
Mal d'oreille	37	122	118	219	496	0%
Autres affections ORL	173	472	258	650	1553	1%
Trauma-Plaies-Brûlures	340	804	697	1892	3733	3%
Affections dermatologiques	577	1162	754	1699	4192	4%
Affections bucco-dentaires	155	512	257	498	1422	1%
Stérilité	0	5	2	6	13	0%
Noma	0	4	0	0	4	0%
Hypertension Artérielle	0	1	2	239	242	0%
Autres affections cardio-vasculaires	3	36	55	342	436	0%
Bilharziose	3	3	16	83	105	2%
Autres affections urinaires	52	174	151	1524	1901	2%
Affections Gynéco - obstétricales	1	5	42	2523	2571	2%
Écoulements Urétraux	0	1	4	419	424	0%
Ulcérations Génitales	0	0	4	185	189	0%
Écoulements Vaginaux	0	2	2	68	72	0%
Autres M.S.T	0	0	9	181	190	0%
Onchocercose	0	0	0	2	2	0%
Toux chronique	0	0	4	107	111	0%
Tuberculose Pulmonaires Frottis Positif	0	0	0	5	5	0%
Tuberculose (Autres formes)	0	0	0	3	3	0%
Asthme	1	14	37	236	288	0%
Lèpre (Nouveaux cas)	8	0	1	61	70	0%
Lèpre (anciens cas retrouvés)	16	50	70	80	216	0%
Rougeole	965	4739	2204	911	8819	8%
Méningite	32	187	549	188	956	1%
Toutes autres formes de Tétanos	0	1	1	0	2	0%
Paralysie Flasque Aïgue (PFA)	0	3	0	0	3	0%
Coqueluche	34	113	24	0	171	0%
Ablation de la luette	4	5	2	3	14	0%
Dracunculose	0	0	0	2	2	0%
Ictère	0	0	0	3	3	0%
Envenimations /Morsures	1	10	26	83	120	0%
Affections digestives y compris parasitoses intest.	35	166	201	1740	2142	2%
Autres parasitoses non intestinales	6	18	16	83	123	0%
Patients référés pour sérologie complexe	0	0	0	11	11	0%
Symptômes isolés	208	568	569	2305	3650	3%
total autres pathologies	10	40	62	802	914	1%

Total	16068	39090	16523	43948	115629	100%
--------------	--------------	--------------	--------------	--------------	---------------	-------------

MORBIDITE TANOUT ANNEE 2003

	< 1 an	1-4 ans	5-14 ans	>= 15 ans	Total	%
Paludisme grave	184	373	116	135	808	1%
Toux ou Rhume	1626	3459	1696	4053	10834	16%
Pneumonie	1081	1637	494	1337	4549	7%
Pneumonie grave	80	112	74	79	345	0%
Diarrhée Simple	763	1034	260	512	2569	4%
Diarrhée avec déshydratation	83	152	48	125	408	1%
Dysenterie	508	1407	426	1960	4301	6%
Malnutrition	56	273	45	4	378	1%
Anémie	92	130	51	205	478	1%
Goitre	0	0	0	1	1	0%
Xérophtalmie	0	0	3	25	28	0%
Cataracte	1	2	2	35	40	2%
Conjonctivite simple	479	531	226	496	1732	2%
Trachome	65	83	87	107	342	0%
Trichiasis	0	7	22	27	56	0%
Aff. Ophtalmologiques (autres)	4	20	27	91	142	0%
Otite aiguë	84	176	120	204	584	1%
Otite chronique	27	111	52	100	290	0%
Mal de gorge	33	86	148	309	576	1%
Mal d'oreille	30	68	101	150	349	1%
Autres affections ORL	46	195	212	428	881	1%
Trauma-Plaies-Brûlures	189	511	555	1494	2749	4%
Affections dermatologiques	319	516	434	1207	2476	4%
Affections bucco-dentaires	193	369	297	557	1416	2%
Noma	0	0	1	0	1	0%
Hypertension Artérielle	0	0	1	204	205	0%
Autres affections cardio-vasculaires	0	4	7	95	106	0%
Bilharziose	0	0	17	33	50	1%
Autres affections urinaires	38	86	51	570	745	1%
Affections Gynéco - obstétricales	0	0	14	1502	1516	2%
Ecoulements Urétraux	0	0	1	335	336	0%
Ulcérations Génitales	4	23	13	136	176	0%
Ecoulements Vaginaux	0	0	6	176	182	0%
Autres M.S.T	0	2	86	442	530	1%
Onchocercose	0	0	0	1	1	0%
Toux chronique	0	1	3	235	239	0%
Tuberculose Pulmonaires Frottis Positif	0	0	1	1	2	0%
Asthme	0	3	7	145	155	0%
Lèpre (Nouveaux cas)	0	0	0	5	5	0%
Lèpre (anciens cas retrouvés)	1	5	1	1	8	0%
Rougeole	162	743	372	197	1474	2%
Méningite	27	80	220	73	400	1%
Paralysie Flasque Aïgue (PFA)	0	2	1	0	3	0%
Coqueluche	22	48	28	2	100	0%
Ablation de la luette	7	14	12	1	34	0%
Ictère	0	2	0	0	2	0%
Envenimations /Morsures	0	5	20	46	71	0%
Affections digestives y compris parasitoses intest.	69	228	222	1368	1887	3%
Autres parasitoses non intestinales	2	10	6	47	65	0%
Patients référés pour sérologie complexe	0	0	0	1	1	0%
Symptômes isolés	83	227	236	1126	1672	2%
total autres pathologies	7	27	52	704	790	1%
Total	9412	20664	9519	30130	69725	100%

MORBIDITE ZINDER ANNEE 2003

	< 1 an	1-4 ans	5-14 ans	>= 15 ans	Total	%
Paludisme simple	3428	6126	4567	8226	22347	20%
Paludisme grave	246	365	180	193	984	1%
Toux ou Rhume	4968	5004	1889	3099	14960	13%
Pneumonie	372	480	131	181	1164	1%
Pneumonie grave	52	74	20	38	184	0%
Diarrhée Simple	1766	1795	475	650	4686	4%
Diarrhée avec déshydratation	253	227	76	83	639	1%
Dysenterie	210	513	283	768	1774	2%
Malnutrition	281	585	21	1	888	1%
Anémie	90	179	77	162	508	0%
Xérophtalmie	0	1	3	0	4	0%
Cataracte	0	0	2	35	37	2%
Conjonctivite simple	593	713	395	636	2337	2%
Trachome	7	6	21	48	82	0%
Trichiasis	0	3	6	71	80	0%
Aff. Ophtalmologiques (autres)	63	80	92	171	406	0%
Otite aigue	156	323	162	194	835	1%
Otite chronique	59	111	60	71	301	0%
Mal de gorge	13	64	179	398	654	1%
Mal d'oreille	72	144	139	198	553	0%
Autres affections ORL	81	190	217	242	730	1%
Trauma-Plaies-Brûlures	265	966	1593	2580	5404	5%
Affections dermatologiques	792	1269	1165	1955	5181	5%
Affections bucco-dentaires	341	561	294	429	1625	1%
Stérilité	0	0	0	114	114	0%
Noma	0	1	2	0	3	0%
Hypertension Artérielle	1	0	4	442	447	0%
Autres affections cardio-vasculaires	2	2	0	172	176	0%
Bilharziose	3	3	17	33	56	1%
Autres affections urinaires	49	164	90	649	952	1%
Affections Gynéco - obstétricales	6	15	26	1463	1510	1%
Ecoulements Urétraux	0	0	0	70	70	0%
Ulcérations Génitales	13	19	7	97	136	0%
Ecoulements Vaginaux	0	2	0	110	112	0%
Autres M.S.T	0	2	4	116	122	0%
Toux chronique	3	6	14	73	96	0%
Tuberculose Pulmonaires Frottis Positif	0	0	0	14	14	0%
Asthme	2	12	35	151	200	0%
Lèpre (Nouveaux cas)	0	0	1	5	6	0%
Lèpre (anciens cas retrouvés)	2	6	1	1	10	0%
Rougeole	463	1620	628	157	2868	3%
Méningite	17	20	65	20	122	0%
Tétanos néonatal	2	3	0	0	5	0%
Paralysie Flasque Aïgue (PFA)	0	2	0	0	2	0%
Coqueluche	8	24	12	0	44	0%
Ablation de la luette	1	0	0	0	1	0%
Ictère	0	1	2	3	6	0%
Envenimations /Morsures	2	48	45	78	173	0%
Affections digestives y compris parasitoses intest.	109	235	211	938	1493	1%
Autres parasitoses non intestinales	2	11	34	67	114	0%
Symptômes isolés	348	572	752	2491	4163	4%
total autres pathologies	6288	9472	6081	11945	33786	30%
Total	21429	32019	20078	39638	113164	100%

MORBIDITE REGION TILLABERY ANNEE 2003

	< 1 an	1-4 ans	5-14 ans	>= 15 ans	Total	%
Paludisme simple	15238	28950	12072	38460	94720	27%
Paludisme grave	1828	4458	1387	2528	10201	3%
Toux ou Rhume	9805	14461	6180	14838	45284	13%
Pneumonie	8688	11398	3132	7517	30735	9%
Pneumonie grave	1792	1650	584	1358	5384	2%
Diarrhée Simple	4443	5405	1120	2997	13965	4%
Diarrhée avec déshydratation	578	842	237	937	2594	1%
Dysenterie	1603	4416	1262	6602	13883	4%
Malnutrition	527	1761	146	77	2511	1%
Anémie	326	863	201	799	2189	1%
Goitre	1	2	0	14	17	0%
Xérophtalmie	5	25	29	135	194	0%
Cataracte	1	1	4	83	89	1%
Conjonctivite simple	977	1232	662	1791	4662	1%
Trachome	6	22	35	64	127	0%
Trichiasis	0	2	3	6	11	0%
Aff. Ophtalmologiques (autres)	108	196	270	982	1556	0%
Otite aiguë	280	717	510	874	2381	1%
Otite chronique	108	342	247	393	1090	0%
Mal de gorge	24	209	539	1597	2369	1%
Mal d'oreille	93	323	294	676	1386	0%
Autres affections ORL	142	538	625	1432	2737	1%
Trauma-Plaies-Brûlures	903	1845	3446	9206	15400	4%
Affections dermatologiques	2672	4289	3265	10293	20519	6%
Affections bucco-dentaires	404	1511	1086	2098	5099	1%
Stérilité	0	0	0	163	163	0%
Noma	0	12	2	5	19	0%
Hypertension Artérielle	0	6	23	1111	1140	0%
Autres affections cardio-vasculaires	6	36	83	653	778	0%
Bilharziose	0	47	309	561	917	2%
Autres affections urinaires	165	259	461	5293	6178	2%
Affections Gynéco - obstétricales	9	9	177	12408	12603	4%
Écoulements Urétraux	2	10	25	890	927	0%
Ulcérations Génitales	1	12	34	630	677	0%
Écoulements Vaginaux	0	1	20	1212	1233	0%
Autres M.S.T	4	23	86	822	935	0%
Onchocercose	0	2	3	7	12	1%
Toux chronique	4	20	67	1263	1354	0%
Tuberculose Pulmonaires Frottis Positif	0	0	3	267	270	0%
Tuberculose (Autres formes)	1	2	1	77	81	0%
Asthme	7	38	182	824	1051	0%
Lèpre (Nouveaux cas)	0	0	7	168	175	0%
Lèpre (anciens cas retrouvés)	0	1	7	3	11	0%
Rougeole	322	1297	1208	584	3411	1%
Méningite	32	70	117	62	281	0%
Tétanos néonatal	0	0	1	0	1	0%
Toutes autres formes de Tétanos	0	3	5	6	14	0%
Paralysie Flasque Aiguë (PFA)	2	9	3	0	14	0%
Coqueluche	36	119	102	4	261	0%
Ablation de la luette	12	32	4	13	61	0%
Dracunculose	1	1	14	62	78	0%
Ictère	0	2	1	31	34	0%
Envenimations /Morsures	7	33	144	441	625	0%
Affections digestives y compris parasitoses intest.	354	919	1255	10741	13269	4%

Autres parasitoses non intestinales	12	31	59	375	477	0%
Patients référés s pour sérologie complexe	1	2	1	91	95	0%
Symptômes isolés	628	962	1484	9232	12306	3%
total autres pathologies	1909	3309	2699	9400	17317	5%
Total	54067	92725	45923	163156	355871	100%

MORBIDITE FILINGUE ANNEE 2003

	< 1 an	1-4 ans	5-14 ans	>= 15 ans	Total	%
Paludisme simple	4572	8968	3991	11429	28960	28%
Paludisme grave	560	1528	648	982	3718	4%
Toux ou Rhume	2257	3493	1693	3919	11362	11%
Pneumonie	1913	2984	725	1894	7516	7%
Pneumonie grave	380	371	130	301	1182	1%
Diarrhée Simple	1446	1814	345	908	4513	4%
Diarrhée avec déshydratation	180	231	88	299	798	1%
Dysenterie	146	550	187	1112	1995	2%
Malnutrition	98	322	26	14	460	0%
Anémie	37	190	52	165	444	0%
Goitre	0	0	0	1	1	0%
Xérophtalmie	0	3	8	24	35	0%
Cataracte	0	0	0	19	19	1%
Conjonctivite simple	301	292	100	366	1059	1%
Trachome	3	7	11	13	34	0%
Trichiasis	0	0	1	3	4	0%
Aff. Ophtalmologiques (autres)	27	28	53	268	376	0%
Otite aiguë	56	116	89	165	426	0%
Otite chronique	18	79	50	96	243	0%
Mal de gorge	4	62	163	478	707	1%
Mal d'oreille	29	77	69	144	319	0%
Autres affections ORL	26	132	158	315	631	1%
Trauma-Plaies-Brûlures	235	435	875	2055	3600	3%
Affections dermatologiques	566	991	793	2604	4954	5%
Affections bucco-dentaires	95	378	309	559	1341	1%
Stérilité	0	0	0	20	20	0%
Noma	0	3	0	0	3	0%
Hypertension Artérielle	0	0	0	258	258	0%
Autres affections cardio-vasculaires	0	1	26	153	180	0%
Bilharziose	0	2	27	51	80	2%
Autres affections urinaires	44	61	83	1548	1736	2%
Affections Gynéco - obstétricales	2	0	25	3822	3849	4%
Écoulements Urétraux	0	0	1	150	151	0%
Ulcérations Génitales	0	3	10	208	221	0%
Écoulements Vaginaux	0	0	0	181	181	0%
Autres M.S.T	3	20	41	284	348	0%
Toux chronique	0	7	24	284	315	0%
Tuberculose Pulmonaires Frottis Positif	0	0	2	63	65	0%
Tuberculose (Autres formes)	0	1	1	4	6	0%
Asthme	0	3	15	140	158	0%
Lèpre (Nouveaux cas)	0	0	2	39	41	0%
Lèpre (anciens cas retrouvés)	0	1	2	1	4	0%
Rougeole	4	28	4	21	57	0%
Méningite	7	10	17	14	48	0%
Toutes autres formes de Tétanos	0	1	1	1	3	0%
Paralysie Flasque Aïgue (PFA)	1	3	0	0	4	0%
Coqueluche	12	43	17	1	73	0%
Ablation de la luette	9	14	3	2	28	0%
Dracunculose	0	0	0	1	1	0%
Envenimations /Morsures	0	8	31	92	131	0%
Affections digestives y compris parasitoses intest.	91	250	287	3070	3698	3%
Patients référés pour sérologie complexe	0	0	0	2	2	0%
Symptômes isolés	87	162	236	1339	1824	2%
total autres pathologies	1881	3206	2544	8433	16064	15%

Total	15090	26878	13963	48315	104246	100%
--------------	--------------	--------------	--------------	--------------	---------------	-------------

MORBIDITE KOLLO ANNEE 2003

	< 1 an	1-4 ans	5-14 ans	>= 15 ans	Total	%
Paludisme simple	638	993	475	1482	3588	25%
Paludisme grave	42	67	45	70	224	2%
Toux ou Rhume	426	475	265	1083	2249	15%
Pneumonie	588	560	192	470	1810	12%
Pneumonie grave	51	57	17	49	174	1%
Diarrhée Simple	404	388	45	143	980	7%
Diarrhée avec déshydratation	23	34	21	35	113	1%
Dysenterie	35	50	58	309	452	3%
Malnutrition	22	43	5	0	70	0%
Anémie	22	37	5	24	88	1%
Xérophtalmie	0	0	1	1	2	0%
Cataracte	0	0	0	1	1	1%
Conjonctivite simple	26	41	20	113	200	1%
Trachome	0	1	0	2	3	0%
Trichiasis	0	0	0	1	1	0%
Aff. Opthalmologiques (autres)	4	6	5	30	45	0%
Otite aigue	17	47	30	54	148	1%
Otite chronique	9	21	15	17	62	0%
Mal de gorge	1	10	24	96	131	1%
Mal d'oreille	6	5	6	20	37	0%
Autres affections ORL	3	7	8	33	51	0%
Trauma-Plaies-Brûlures	35	87	190	499	811	6%
Affections dermatologiques	111	110	113	325	659	5%
Affections bucco-dentaires	29	64	41	112	246	2%
Stérilité	0	0	0	3	3	0%
Noma	0	1	0	0	1	0%
Hypertension Artérielle	0	0	0	59	59	0%
Autres affections cardio-vasculaires	1	1	5	17	24	0%
Bilharziose	0	6	19	36	61	1%
Autres affections urinaires	4	5	28	146	183	1%
Affections Gynéco - obstétricales	1	0	7	492	500	3%
Ecoulements Urétraux	0	0	0	22	22	0%
Ulcérations Génitales	0	0	0	11	11	0%
Ecoulements Vaginaux	0	0	0	24	24	0%
Autres M.S.T	0	0	0	13	13	0%
Onchocercose	0	0	0	3	3	7%
Toux chronique	0	0	0	41	41	0%
Tuberculose Pulmonaires Frottis Positif	0	0	0	8	8	0%
Tuberculose (Autres formes)	0	0	0	2	2	0%
Asthme	0	3	8	41	52	0%
Lèpre (Nouveaux cas)	0	0	2	1	3	0%
Rougeole	3	20	19	10	52	0%
Méningite	0	0	0	1	1	0%
Toutes autres formes de Tétanos	0	0	0	1	1	0%
Paralysie Flasque Aigue (PFA)	0	1	0	0	1	0%
Coqueluche	3	5	8	0	16	0%
Ablation de la lchette	0	3	0	0	3	0%
Dracunculose	0	0	0	14	14	0%
Ictère	0	1	0	0	1	0%
Envenimations /Morsures	0	0	2	18	20	0%
Affections digestives y compris parasitoses intest.	4	8	31	483	526	4%
Patients référés pour sérologie complexe	0	0	0	1	1	0%
Symptômes isolés	64	71	52	251	438	3%
total autres pathologies	1	8	23	297	329	2%

Total	2573	3236	1785	6964	14558	100%
--------------	-------------	-------------	-------------	-------------	--------------	-------------

MORBIDITE OUALLAM ANNEE 2003

	< 1 an	1-4 ans	5-14 ans	>= 15 ans	Total	%
Paludisme simple	2594	5737	1789	6124	16244	25%
Paludisme grave	268	617	72	85	1042	2%
Toux ou Rhume	2624	3640	1148	2763	10175	16%
Pneumonie	2746	3227	677	1532	8182	13%
Pneumonie grave	512	415	107	265	1299	2%
Diarrhée Simple	409	520	59	216	1204	2%
Diarrhée avec déshydratation	81	124	32	154	391	1%
Dysenterie	322	869	263	1187	2641	4%
Malnutrition	111	350	2	1	464	1%
Anémie	92	273	46	182	593	1%
Goitre	0	0	0	1	1	0%
Xérophtalmie	0	4	14	32	50	0%
Cataracte	0	0	0	14	14	2%
Conjonctivite simple	256	452	139	353	1200	2%
Trachome	3	8	9	27	47	0%
Aff. Opthalmologiques (autres)	39	79	83	220	421	1%
Otite aigue	63	149	128	117	457	1%
Otite chronique	31	74	57	87	249	0%
Mal de gorge	4	59	146	396	605	1%
Mal d'oreille	11	48	60	149	268	0%
Autres affections ORL	46	159	166	361	732	1%
Trauma-Plaies-Brûlures	176	294	436	1167	2073	3%
Affections dermatologiques	749	1045	576	1962	4332	7%
Affections bucco-dentaires	50	262	214	466	992	2%
Stérilité	0	0	0	69	69	0%
Hypertension Artérielle	0	0	5	96	101	0%
Autres affections cardio-vasculaires	0	10	9	90	109	0%
Bilharziose	0	5	13	27	45	2%
Autres affections urinaires	22	33	41	1005	1101	2%
Affections Gynéco - obstétricales	0	0	37	2673	2710	4%
Ecoulements Urétraux	0	4	10	188	202	0%
Ulcérations Génitales	0	0	7	112	119	0%
Ecoulements Vaginaux	0	0	5	492	497	1%
Autres M.S.T	0	0	12	120	132	0%
Toux chronique	1	4	9	334	348	1%
Tuberculose Pulmonaires Frottis Positif	0	0	0	80	80	0%
Tuberculose (Autres formes)	1	0	0	10	11	0%
Asthme	1	10	24	85	120	0%
Lèpre (Nouveaux cas)	0	0	0	10	10	0%
Rougeole	5	18	21	8	52	0%
Méningite	1	4	3	3	11	0%
Toutes autres formes de Tétanos	0	0	0	1	1	0%
Paralysie Flasque Aïgue (PFA)	0	0	1	0	1	0%
Coqueluche	9	15	10	0	34	0%
Ablation de la luette	0	0	1	0	1	0%
Envenimations /Morsures	4	6	23	50	83	0%
Affections digestives y compris parasitoses intest.	107	277	199	2010	2593	4%
Autres parasitoses non intestinales	6	6	1	34	47	0%
Patients référés pour sérologie complexe	0	0	0	1	1	0%
Symptômes isolés	62	143	217	1788	2210	3%
total autres pathologies	27	95	132	670	924	1%
Total	11433	19035	7003	27817	65288	100%

MORBIDITE SAY ANNEE 2003

	< 1 an	1-4 ans	5-14 ans	>= 15 ans	Total	%
Paludisme simple	2013	2636	1190	4485	10324	28%
Paludisme grave	118	134	59	172	483	1%
Toux ou Rhume	1016	1459	702	1666	4843	13%
Pneumonie	763	788	265	497	2313	6%
Pneumonie grave	259	210	48	121	638	2%
Diarrhée Simple	419	430	171	355	1375	4%
Diarrhée avec déshydratation	69	108	21	83	281	1%
Dysenterie	216	535	171	813	1735	5%
Malnutrition	49	165	8	10	232	1%
Anémie	78	119	18	109	324	1%
Goitre	1	2	0	5	8	0%
Xérophtalmie	5	18	4	19	46	0%
Cataracte	1	0	1	13	15	2%
Conjonctivite simple	81	118	135	268	602	2%
Trachome	0	0	5	2	7	0%
Trichiasis	0	0	0	1	1	0%
Aff. Ophtalmologiques (autres)	6	18	30	91	145	0%
Otite aiguë	38	62	36	99	235	1%
Otite chronique	13	32	33	26	104	0%
Mal de gorge	3	17	29	129	178	0%
Mal d'oreille	9	41	36	104	190	1%
Autres affections ORL	24	51	97	254	426	1%
Trauma-Plaies-Brûlures	122	281	687	1481	2571	7%
Affections dermatologiques	182	372	294	925	1773	5%
Affections bucco-dentaires	33	162	70	171	436	1%
Stérilité	0	0	0	16	16	0%
Noma	0	1	1	5	7	0%
Hypertension Artérielle	0	0	3	93	96	0%
Autres affections cardio-vasculaires	1	3	11	71	86	0%
Bilharziose	0	6	58	59	123	2%
Autres affections urinaires	19	35	86	444	584	2%
Affections Gynéco - obstétricales	5	5	12	1205	1227	3%
Écoulements Urétraux	0	2	1	128	131	0%
Ulcérations Génitales	0	5	4	94	103	0%
Écoulements Vaginaux	0	0	7	161	168	0%
Autres M.S.T	0	0	2	130	132	0%
Toux chronique	1	1	6	105	113	0%
Tuberculose Pulmonaires Frottis Positif	0	0	0	18	18	0%
Tuberculose (Autres formes)	0	1	0	56	57	0%
Asthme	5	3	26	84	118	0%
Lèpre (Nouveaux cas)	0	0	0	34	34	0%
Lèpre (anciens cas retrouvés)	0	0	0	2	2	0%
Rougeole	54	219	167	110	550	2%
Méningite	13	16	34	7	70	0%
Toutes autres formes de Tétanos	0	1	2	1	4	0%
Paralysie Flasque Aïgue (PFA)	0	2	1	0	3	0%
Coqueluche	7	15	5	0	27	0%
Ablation de la luette	3	9	0	7	19	0%
Dracunculose	1	0	0	0	1	0%
Ictère	0	1	1	30	32	0%
Envenimations /Morsures	0	3	7	108	118	0%
Affections digestives y compris parasitoses intest.	41	114	261	785	1201	3%
Autres parasitoses non intestinales	3	2	20	44	69	0%
Patients référés pour sérologie complexe	0	0	0	5	5	0%

Symptômes isolés	209	137	387	1437	2170	6%
Total	5880	8339	5212	17138	36569	100%

MORBIDITE TERA ANNEE 2003

	< 1 an	1-4 ans	5-14 ans	>= 15 ans	Total	%
Paludisme simple	2837	5323	2603	7680	18443	23%
Paludisme grave	317	540	145	291	1293	2%
Toux ou Rhume	2398	3806	1864	4116	12184	15%
Pneumonie	1612	2086	777	1918	6393	8%
Pneumonie grave	300	251	197	391	1139	1%
Diarrhée Simple	909	1210	290	783	3192	4%
Diarrhée avec déshydratation	114	178	47	205	544	1%
Dysenterie	753	2002	429	2098	5282	7%
Malnutrition	133	463	93	48	737	1%
Anémie	67	148	48	181	444	1%
Goitre	0	0	0	5	5	0%
Xérophtalmie	0	0	0	37	37	0%
Cataracte	0	1	2	23	26	1%
Conjonctivite simple	182	191	162	437	972	1%
Trachome	0	3	10	19	32	0%
Trichiasis	0	0	2	0	2	0%
Aff. Ophtalmologiques (autres)	25	47	75	237	384	0%
Otite aiguë	66	212	132	276	686	1%
Otite chronique	26	84	63	120	293	0%
Mal de gorge	10	30	101	251	392	0%
Mal d'oreille	22	74	63	131	290	0%
Autres affections ORL	37	130	126	345	638	1%
Trauma-Plaies-Brûlures	218	428	848	2576	4070	5%
Affections dermatologiques	654	1076	987	2752	5469	7%
Affections bucco-dentaires	108	373	284	470	1235	2%
Stérilité	0	0	0	28	28	0%
Noma	0	6	0	0	6	0%
Hypertension Artérielle	0	0	6	255	261	0%
Autres affections cardio-vasculaires	4	13	20	196	233	0%
Bilharziose	0	14	105	178	297	2%
Autres affections urinaires	63	99	162	1424	1748	2%
Affections Gynéco - obstétricales	0	2	74	2703	2779	4%
Écoulements Urétraux	2	4	11	304	321	0%
Ulcérations Génitales	0	3	8	141	152	0%
Écoulements Vaginaux	0	1	3	154	158	0%
Autres M.S.T	0	3	11	126	140	0%
Onchocercose	0	2	3	4	9	3%
Toux chronique	0	3	12	249	264	0%
Tuberculose Pulmonaires Frottis Positif	0	0	0	3	3	0%
Tuberculose (Autres formes)	0	0	0	1	1	0%
Asthme	1	7	55	264	327	0%
Lèpre (Nouveaux cas)	0	0	3	56	59	0%
Rougeole	23	161	128	86	398	1%
Méningite	7	23	34	16	80	0%
Tétanos néonatal	0	0	1	0	1	0%
Toutes autres formes de Tétanos	0	0	1	1	2	0%
Paralysie Flasque Aïgue (PFA)	1	1	1	0	3	0%
Coqueluche	4	23	27	2	56	0%
Ablation de la luette	0	4	0	0	4	0%
Dracunculose	0	0	0	3	3	0%
Envenimations /Morsures	3	15	41	126	185	0%
Affections digestives y compris parasitoses intest.	79	222	395	2777	3473	4%
Autres parasitoses non intestinales	0	4	14	69	87	0%
Patients référés pour sérologie complexe	1	0	1	78	80	0%

Symptômes isolés	128	289	413	2784	3614	5%
Total	11104	19555	10877	37418	78954	100%

MORBIDITE TILLABERY ANNEE 2003

	< 1 an	1-4 ans	5-14 ans	>= 15 ans	Total	%
Paludisme simple	2584	5293	2024	7260	17161	31%
Paludisme grave	523	1572	418	928	3441	6%
Toux ou Rhume	1084	1588	508	1291	4471	8%
Pneumonie	1066	1753	496	1206	4521	8%
Pneumonie grave	290	346	85	231	952	2%
Diarrhée Simple	856	1043	210	592	2701	5%
Diarrhée avec déshydratation	111	167	28	161	467	1%
Dysenterie	131	410	154	1083	1778	3%
Malnutrition	114	418	12	4	548	1%
Anémie	30	96	32	138	296	1%
Goitre	0	0	0	2	2	0%
Xérophtalmie	0	0	2	22	24	0%
Cataracte	0	0	1	13	14	1%
Conjonctivite simple	131	138	106	254	629	1%
Trachome	0	3	0	1	4	0%
Trichiasis	0	2	0	1	3	0%
Aff. Ophtalmologiques (autres)	7	18	24	136	185	0%
Otite aiguë	40	131	95	163	429	1%
Otite chronique	11	52	29	47	139	0%
Mal de gorge	2	31	76	247	356	1%
Mal d'oreille	16	78	60	128	282	1%
Autres affections ORL	6	59	70	124	259	0%
Trauma-Plaies-Brûlures	117	320	410	1428	2275	4%
Affections dermatologiques	410	695	502	1725	3332	6%
Affections bucco-dentaires	89	272	168	320	849	2%
Stérilité	0	0	0	27	27	0%
Noma	0	1	1	0	2	1%
Hypertension Artérielle	0	6	9	350	365	1%
Autres affections cardio-vasculaires	0	8	12	126	146	0%
Bilharziose	0	14	87	210	311	1%
Autres affections urinaires	13	26	61	726	826	1%
Affections Gynéco - obstétricales	1	2	22	1513	1538	3%
Écoulements Urétraux	0	0	2	98	100	0%
Ulcérations Génitales	1	1	5	64	71	0%
Écoulements Vaginaux	0	0	5	200	205	0%
Autres M.S.T	1	0	20	149	170	0%
Toux chronique	2	5	16	250	273	0%
Tuberculose Pulmonaires Frottis Positif	0	0	1	95	96	0%
Tuberculose (Autres formes)	0	0	0	4	4	0%
Asthme	0	12	54	210	276	0%
Lèpre (Nouveaux cas)	0	0	0	28	28	0%
Lèpre (anciens cas retrouvés)	0	0	5	0	5	0%
Rougeole	233	851	869	349	2302	4%
Méningite	4	17	29	21	71	0%
Toutes autres formes de Tétanos	0	1	1	1	3	0%
Paralysie Flasque Aïgue (PFA)	0	2	0	0	2	0%
Coqueluche	1	18	35	1	55	0%
Ablation de la luette	0	2	0	4	6	0%
Dracunculose	0	1	14	44	59	0%
Ictère	0	0	0	1	1	0%
Envenimations /Morsures	0	1	10	47	58	0%
Affections digestives y compris parasitoses intest.	33	59	95	1745	1932	3%
Autres parasitoses non intestinales	2	8	11	99	120	0%
Patients référés pour sérologie complexe	0	2	0	4	6	0%

Symptômes isolés	78	160	179	1633	2050	4%
Total	7987	15682	7053	25504	56226	100%

MORBIDITE REGION NIAMEY ANNEE 2003

	< 1 an	1-4 ans	5-14 ans	>= 15 ans	Total	%
Paludisme grave	756	1549	1555	2208	6068	2%
Toux ou Rhume	9370	10341	4970	7511	32192	13%
Pneumonie	4795	5364	1585	1587	13331	5%
Pneumonie grave	1126	1047	178	232	2583	1%
Diarrhée Simple	4507	1050	1211	2105	8873	4%
Diarrhée avec déshydratation	415	641	99	167	1322	1%
Dysenterie	611	1459	616	1734	4420	2%
Malnutrition	496	943	64	41	1544	1%
Anémie	383	683	565	777	2408	1%
Goitre	0	0	0	7	7	0%
Xérophtalmie	0	0	0	38	38	0%
Cataracte	1	1	0	88	90	2%
Conjonctivite simple	1313	1478	1022	1543	5356	2%
Trachome	5	30	34	8	77	0%
Trichiasis	1	0	0	6	7	0%
Aff. Ophtalmologiques (autres)	123	297	324	875	1619	1%
Otite aigue	501	750	456	572	2279	1%
Otite chronique	84	179	165	219	647	0%
Mal de gorge	93	301	597	1250	2241	1%
Mal d'oreille	128	278	265	325	996	0%
Autres affections ORL	502	941	674	1141	3258	1%
Trauma-Plaies-Brûlures	709	2189	3362	7638	13898	6%
Affections dermatologiques	2306	3389	2483	4701	12879	5%
Affections bucco-dentaires	656	1152	571	1043	3422	1%
Stérilité	0	0	1	435	436	0%
Hypertension Artérielle	0	0	3	2098	2101	1%
Autres affections cardio-vasculaires	2	18	23	629	672	0%
Bilharziose	0	21	221	244	486	1%
Autres affections urinaires	188	247	317	2175	2927	1%
Affections Gynéco - obstétricales	27	39	126	5932	6124	2%
Ecoulements Urétraux	0	0	4	632	636	0%
Ulcérations Génitales	2	6	3	251	262	0%
Ecoulements Vaginaux	5	9	27	1128	1169	0%
Autres M.S.T	3	1	9	672	685	0%
Onchocercose	0	0	0	3	3	1%
Toux chronique	14	48	92	292	446	0%
Tuberculose Pulmonaires Frottis Positif	0	0	1	263	264	0%
Tuberculose (Autres formes)	0	1	5	74	80	0%
Asthme	110	214	191	661	1176	0%
Lèpre (Nouveaux cas)	0	0	0	1	1	0%
Rougeole	138	374	143	34	689	0%
Méningite	14	81	134	50	279	0%
Tétanos néonatal	1	0	0	0	1	0%
Toutes autres formes de Tétanos	0	0	0	1	1	0%
Coqueluche	11	23	5	1	40	0%
Fièvre Jaune	0	0	3	1	4	0%
Ablation de la lchette	36	26	1	3	66	0%
Dracunculose	0	0	1	0	1	0%
Ictère	3	2	1	3	9	0%
Envenimations /Morsures	2	34	93	325	454	0%
Affections digestives y compris parasitoses intest.	753	1280	1225	6397	9655	4%
Autres parasitoses non intestinales	31	102	106	181	420	0%
Patients référés pour sérologie complexe	2	4	5	97	108	0%
Symptômes isolés	973	1317	1415	7595	11300	4%

total autres pathologies	77	207	364	3079	3727	1%
Total	43406	62355	43218	103674	252653	100%

MORBIDITE NIAMEY I ANNEE 2003

	< 1 an	1-4 ans	5-14 ans	>= 15 ans	Total	%
Paludisme simple	4522	10821	7159	14283	36785	42%
Paludisme grave	235	619	938	1468	3260	4%
Toux ou Rhume	2624	3041	1563	2555	9783	11%
Pneumonie	1742	2336	612	523	5213	6%
Pneumonie grave	819	830	113	159	1921	2%
Diarrhée Simple	1564	1330	302	458	3654	4%
Diarrhée avec déshydratation	157	172	31	28	388	0%
Dysenterie	128	289	154	453	1024	1%
Malnutrition	157	305	23	4	489	1%
Anémie	63	167	69	135	434	0%
Xérophtalmie	0	0	0	16	16	0%
Cataracte	0	0	0	54	54	2%
Conjonctivite simple	398	489	297	410	1594	2%
Trachome	2	16	24	0	42	0%
Aff. Ophtalmologiques (autres)	21	76	67	292	456	1%
Otite aiguë	189	251	127	199	766	1%
Otite chronique	10	28	32	38	108	0%
Mal de gorge	19	58	152	298	527	1%
Mal d'oreille	27	79	61	89	256	0%
Autres affections ORL	84	244	120	166	614	1%
Trauma-Plaies-Brûlures	233	649	851	1611	3344	4%
Affections dermatologiques	660	1128	717	1296	3801	4%
Affections bucco-dentaires	198	376	232	292	1098	1%
Stérilité	0	0	0	259	259	0%
Hypertension Artérielle	0	0	0	1032	1032	1%
Autres affections cardio-vasculaires	0	0	1	269	270	0%
Bilharziose	0	7	50	38	95	1%
Autres affections urinaires	57	73	88	673	891	1%
Affections Gynéco obstétricales	6	10	14	1742	1772	2%
Ecoulements Urétraux	0	0	0	113	113	0%
Ulcérations Génitales	1	4	1	84	90	0%
Ecoulements Vaginaux	1	6	11	278	296	0%
Autres M.S.T	0	0	0	291	291	0%
Onchocercose	0	0	0	3	3	4%
Toux chronique	0	1	1	73	75	0%
Tuberculose Pulmonaires Frottis Positif	0	0	1	106	107	0%
Tuberculose (Autres formes)	0	1	3	31	35	0%
Asthme	107	193	120	327	747	1%
Rougeole	90	303	114	21	528	1%
Méningite	3	71	123	44	241	0%
Coqueluche	0	4	2	0	6	0%
Fièvre jaune	0	0	3	1	4	0%
Ablation de la luette	24	9	1	0	34	0%
Dracunculose	0	0	1	0	1	0%
Ictère	1	1	1	2	5	0%
Envenimations /Morsures	0	7	38	67	112	0%
Affections digestives y compris parasitoses intest.	113	304	244	1218	1879	2%
Autres parasitoses non intestinales	21	69	63	72	225	0%
Patients référés pour sérologie complexe	0	4	5	77	86	0%
Symptômes isolés	114	205	227	1022	1568	2%
total autres pathologies	0	45	39	1607	1691	2%
Total	14390	24621	14795	34277	88083	100%

MORBIDITE NIAMEY II ANNEE 2003

	< 1 an	1-4 ans	5-14 ans	>= 15 ans	Total	%
Paludisme simple	5859	10689	8890	17381	42819	31%
Paludisme grave	184	538	288	376	1386	1%
Toux ou Rhume	5118	5600	2885	4162	17765	13%
Pneumonie	2566	2527	778	762	6633	5%
Pneumonie grave	247	164	40	41	492	0%
Diarrhée Simple	2321	2191	762	1331	6605	5%
Diarrhée avec déshydratation	166	254	56	99	575	0%
Dysenterie	389	1041	400	1083	2913	2%
Malnutrition	249	465	27	17	758	1%
Anémie	88	248	143	208	687	1%
Goitre	0	0	0	4	4	0%
Xérophtalmie	0	0	0	22	22	0%
Cataracte	0	1	0	11	12	2%
Conjonctivite simple	780	809	633	997	3219	2%
Trachome	3	14	10	3	30	0%
Trichiasis	1	0	0	4	5	0%
Aff. Ophtalmologiques (autres)	81	195	228	504	1008	1%
Otite aiguë	266	458	308	341	1373	1%
Otite chronique	67	125	117	154	463	0%
Mal de gorge	58	183	355	765	1361	1%
Mal d'oreille	80	153	160	203	596	0%
Autres affections ORL	392	644	513	871	2420	2%
Trauma-Plaies-Brûlures	432	1424	2316	5637	9809	7%
Affections dermatologiques	1359	1850	1591	3027	7827	6%
Affections bucco-dentaires	349	545	271	643	1808	1%
Stérilité	0	0	0	78	78	0%
Hypertension Artérielle	0	0	2	878	880	1%
Autres affections cardio-vasculaires	1	17	22	185	225	0%
Bilharziose	0	10	94	99	203	1%
Autres affections urinaires	111	141	192	1210	1654	1%
Affections Gynéco obstétricales	20	26	106	3256	3408	2%
Ecoulements Urétraux	0	0	4	443	447	0%
Ulcérations Génitales	1	1	0	107	109	0%
Ecoulements Vaginaux	3	3	16	569	591	0%
Autres M.S.T	0	0	8	274	282	0%
Toux chronique	14	47	81	179	321	0%
Tuberculose Pulmonaires Frottis Positif	0	0	0	103	103	0%
Tuberculose (Autres formes)	0	0	1	39	40	0%
Asthme	3	17	61	279	360	0%
Rougeole	21	40	12	6	79	0%
Méningite	9	8	11	5	33	0%
Toutes autres formes de Tétanos	0	0	0	1	1	0%
Coqueluche	11	18	3	1	33	0%
Ablation de la luette	9	14	0	3	26	0%
Ictère	2	1	0	0	3	0%
Envenimations /Morsures	2	26	53	247	328	0%
Affections digestives y compris parasitoses intest.	492	729	757	4244	6222	5%
Autres parasitoses non intestinales	8	27	28	46	109	0%
Patients référés pour sérologie complexe	2	0	0	7	9	0%
Symptômes isolés	779	983	1026	5872	8660	6%
total autres pathologies	39	109	272	1276	1696	1%
Total	22582	32335	23520	58053	136490	100%

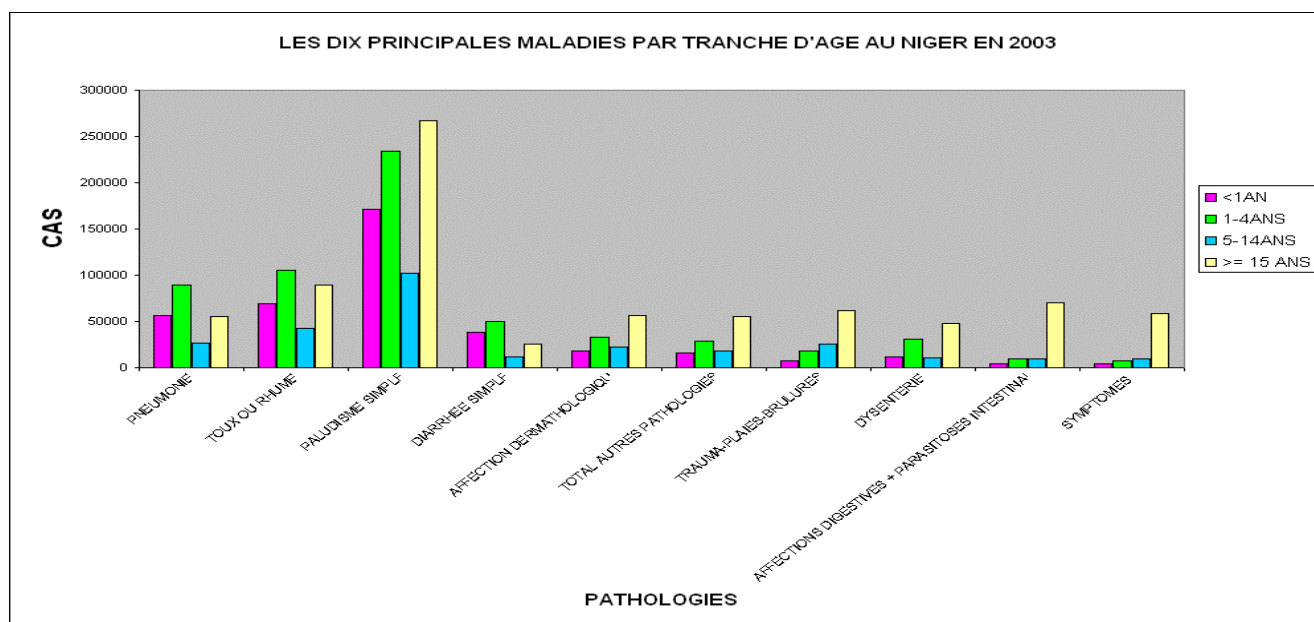
MORBIDITE NIAMEY III ANNEE 2003

	< 1 an	1-4 ans	5-14 ans	>= 15 ans	Total	%
Paludisme simple	1752	2729	1854	2937	9272	30%
Paludisme grave	337	392	329	364	1422	5%
Toux ou Rhume	1628	1700	522	794	4644	15%
Pneumonie	487	501	195	302	1485	5%
Pneumonie grave	60	53	25	32	170	1%
Diarrhée Simple	622	529	147	316	1614	5%
Diarrhée avec déshydratation	92	215	12	40	359	1%
Dysenterie	94	129	62	198	483	2%
Malnutrition	90	173	14	20	297	1%
Anémie	232	268	353	434	1287	4%
Goitre	0	0	0	3	3	0%
Cataracte	1	0	0	23	24	2%
Conjonctivite simple	135	180	92	136	543	2%
Trachome	0	0	0	5	5	0%
Trichiasis	0	0	0	2	2	0%
Aff. Opthalmologiques (autres)	21	26	29	79	155	0%
Otite aigue	46	41	21	32	140	0%
Otite chronique	7	26	16	27	76	0%
Mal de gorge	16	60	90	187	353	1%
Mal d'oreille	21	46	44	33	144	0%
Autres affections ORL	26	53	41	104	224	1%
Trauma-Plaies-Brûlures	44	116	195	390	745	2%
Affections dermatologiques	287	411	175	378	1251	4%
Affections bucco-dentaires	109	231	68	108	516	2%
Stérilité	0	0	1	98	99	0%
Hypertension Artérielle	0	0	1	188	189	1%
Autres affections cardio-vasculaires	1	1	0	175	177	1%
Bilharziose	0	4	77	107	188	1%
Autres affections urinaires	20	33	37	292	382	1%
Affections Gynéco obstétricales	1	3	6	934	944	3%
Ecoulements Urétraux	0	0	0	76	76	0%
Ulcérations Génitales	0	1	2	60	63	0%
Ecoulements Vaginaux	1	0	0	281	282	1%
Autres M.S.T	3	1	1	107	112	0%
Toux chronique	0	0	10	40	50	0%
Tuberculose Pulmonaires Frottis Positif	0	0	0	54	54	0%
Tuberculose (Autres formes)	0	0	1	4	5	0%
Asthme	0	4	10	55	69	0%
Lèpre (Nouveaux cas)	0	0	0	1	1	0%
Rougeole	27	31	17	7	82	0%
Méningite	2	2	0	1	5	0%
Tétanos néonatal	1	0	0	0	1	0%
Coqueluche	0	1	0	0	1	0%
Ablation de la luette	3	3	0	0	6	0%
Ictère	0	0	0	1	1	0%
Envenimations /Morsures	0	1	2	11	14	0%
Affections digestives y compris parasitoses intest.	148	247	224	935	1554	5%
Autres parasitoses non intestinales	2	6	15	63	86	0%
Patients référés pour sérologie complexe	0	0	0	13	13	0%
Symptômes isolés	80	129	162	701	1072	3%
total autres pathologies	38	53	53	196	340	1%
Total	6434	8399	4903	11344	31080	100%

RAPPORT DE MEDECINE DE SOINS

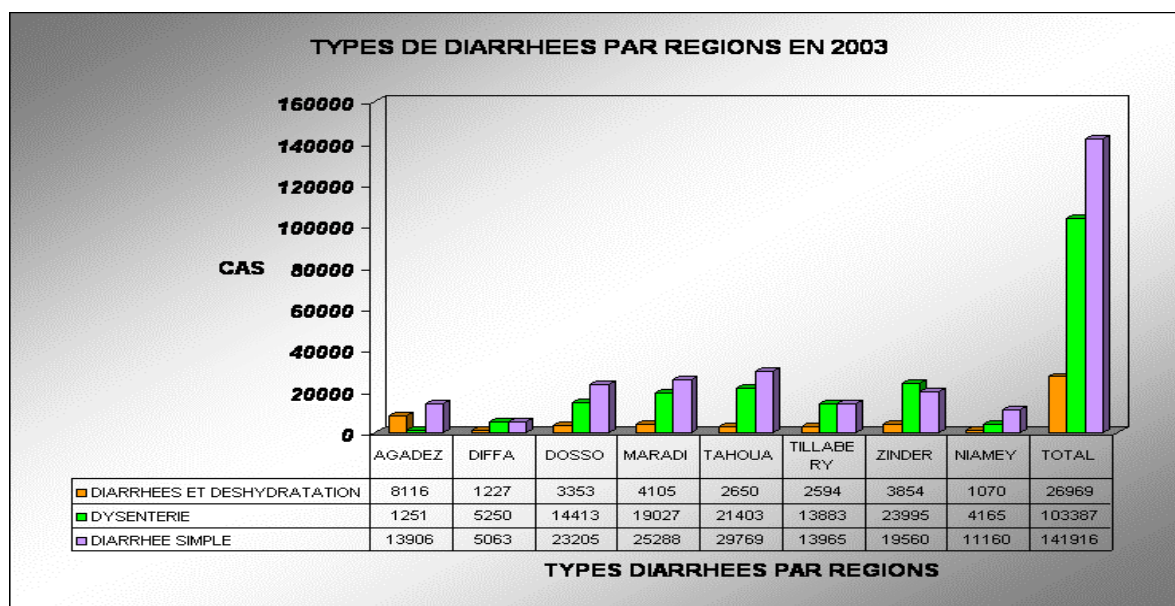
1. LES DIX PRINCIPALES MALADIES PAR TRANCHE D'ÂGE AU NIGER EN 2003

	< 1AN	1-4ANS	5-14 ANS	>= 15 ANS
Pneumonie	56477	89031	26264	55220
Toux ou Rhume	69043	104931	42988	89693
Paludisme Simple	170965	233875	102382	267247
Diarrhée Simple	38390	50428	11803	25678
Affections Dermatologiques	17878	32636	22646	56688
Autres Pathologies	15501	28848	18218	55433
Trauma – Plaies - Brûlures	7153	17797	25814	61739
Dysenterie	11626	30702	10332	47395
Aff Digest.+ Parasit. Intest.	4223	9400	9621	69996
Symptômes Isoles	4533	7865	392	58754



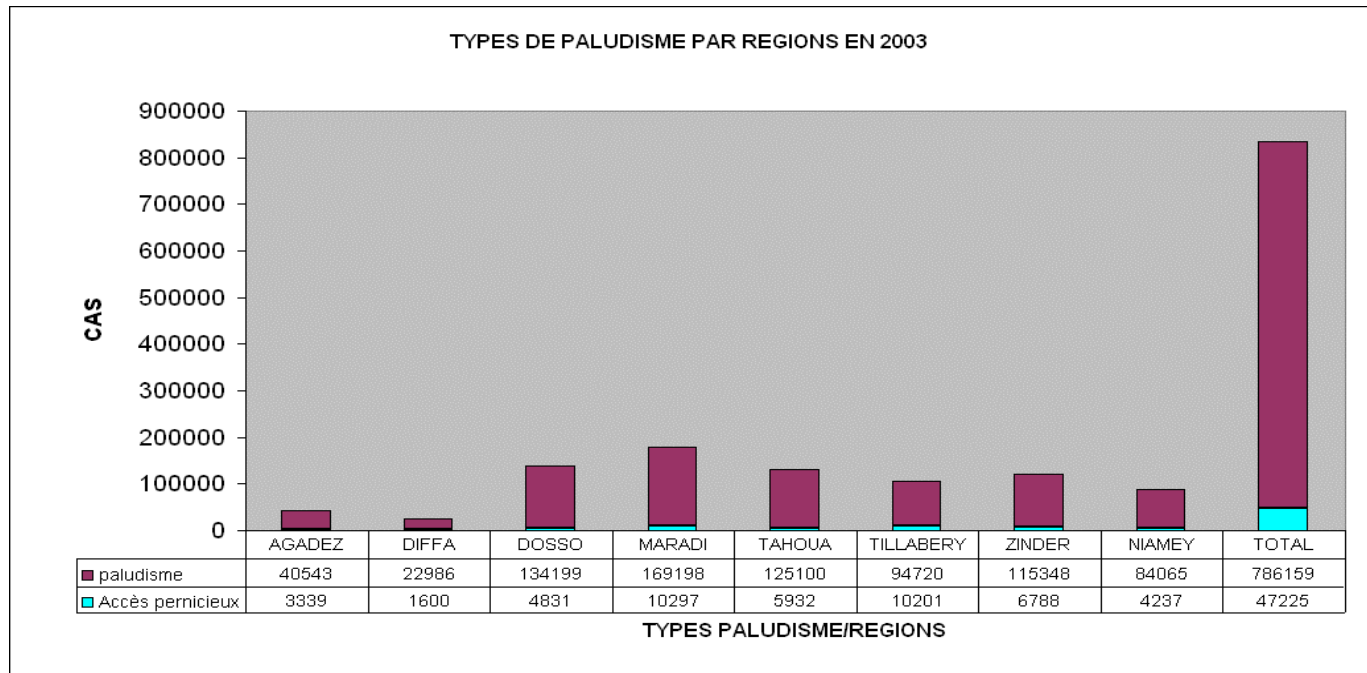
TYPE DE DIARRHEES PAR REGIONS EN 2003

	Agadez	Diffa	Dosso	Maradi	Tahoua	Tillabéry	Zinder	Niamey	Total
Diarrhées et déshydratation	8116	1227	3353	4105	2650	2594	3854	1070	26969
Dysenterie	1251	5250	14413	19027	21403	13883	23995	4165	103387
Diarrhée simple	13906	5063	23205	25288	29769	13965	19560	11160	141916



TYPE DE PALUDISME PAR REGIONS EN 2003

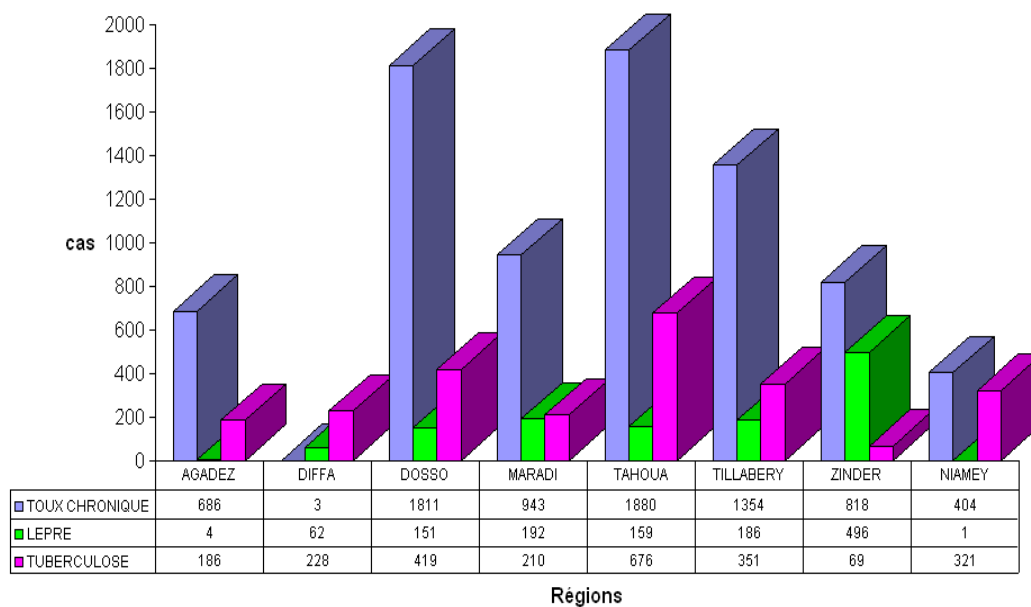
	Agadez	Diffa	Dosso	Maradi	Tahoua	Tillabéry	Zinder	Niamey	Total
Accès Pernicieux	40543	22986	134199	169198	125100	94720	115348	84065	786159
Paludisme	3339	1600	4831	10297	5932	10201	6788	4237	47225



TUBERCULOSE, TOUSSEURS CHRONIQUE ET LEPRE, SITUATION PAR REGION EN 2003 AU NIGER

	AGADEZ	DIFFA	DOSSO	MARADI	TAHOUA	TILLABERY	ZINDER	NIAMEY
TOUX CHRONIQUE	686	3	1811	943	1880	1354	818	404
LEPRE	4	62	151	192	159	186	496	1
TUBERCULOSE	186	228	419	210	676	351	69	321

Tuberculose, tousses chroniques et lèpre. Situation par département en 2003 au Niger

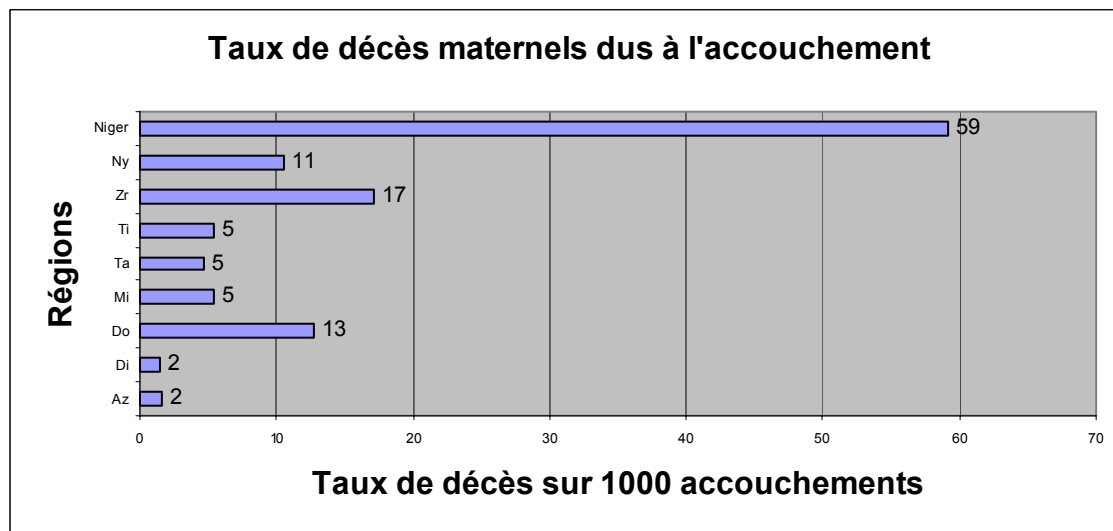


c. Hospitalisation

Au total 86.792 femmes étaient admises en 2003 dans les maternités du niveau périphérique de santé, parmi elles, 74.974 ont accouchées avec 73.350 naissances vivantes dont 2.234 mort-nés.

Les services ont enregistré 660 décès de femmes attribués à l'accouchement, soit 9 décès pour 1000 accouchements.

Ce taux est assez variable en fonction des régions. Il est particulièrement élevé dans la région de Zinder (17/1000), Dosso (13/1000) et Niamey (11/1000). Les régions d'Agadez et de Diffa ont enregistré le plus faible taux de décès maternel dus à l'accouchement, soit 2/1000.



Toujours dans les services du niveau périphérique, Il a été notifié en 2003, 2.234 mort-nés et 462 enfants décédés.

Les enfants nés avec un poids corporel inférieur à 2,5 kg, représentent 10,43% des naissances vivantes, avec des taux particulièrement élevés dans les régions d'Agadez, de Zinder et niamey.

Taux d'Insuffisance pondérale par région en 2003

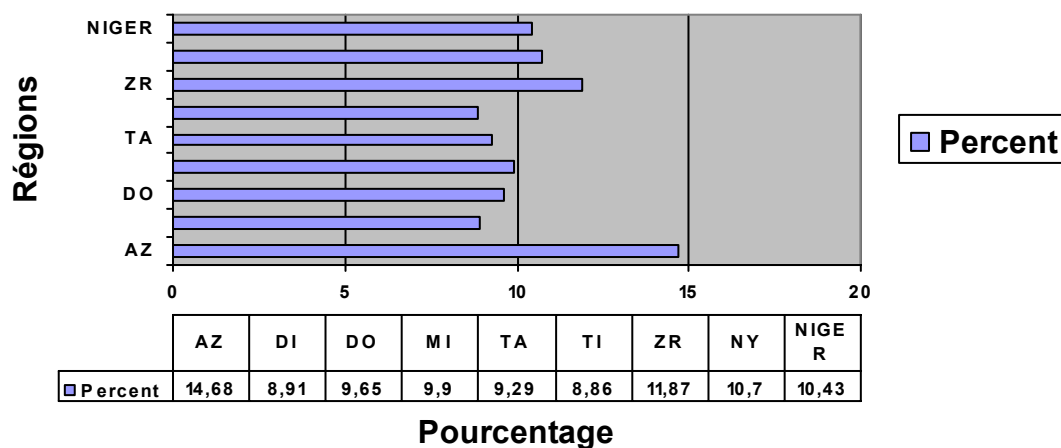


Tableau : Synthèse des activités en maternité et en médecine pour l'année 2003

	Maternité							
	Adm.	Acc.	Naiss.	Dcd mat.	M. nés	Enf. dcd	Enf. P<2.5	Evc.
Districts sanitaires								
Agadez	1251	1310	1287	0	13	2	138	61
Arlit	2866	2584	2617	4	73	35	396	110
Bilma	443	354	423	2	7	11	106	3
Tchirozérine	779	694	695	2	24	2	80	33
Sous total Agadez	5339	4942	5022	8	117	50	720	207
Diffa	707	763	759	1	20	2	102	37
Mainé Soroa	495	526	515	2	12	2	52	23
N'Guigmi	715	704	703	0	25	4	27	14
Sous total Diffa	1917	1993	1977	3	57	8	181	74
Birni-Gaouré	2896	2437	2393	69	89	20	320	221
Dogon-Doutchi	4356	3783	3812	54	119	37	330	241
Dosso	1527	1389	1361	6	53	2	171	70
Gaya	2424	2225	2218	11	64	4	138	111
Loga	1381	1291	1308	1	59	10	74	53
Sous total Dosso	12584	11125	11092	141	384	73	1033	696
Aguié	2780	2154	2207	2	78	36	250	242
Dakoro	1531	1426	1370	6	49	12	89	93
Guidan-Roundji	1354	823	809	1	31	3	85	72
Madarounfa	2218	1849	1742	75	34	5	157	122
Maradi Commune	11948	8482	8269	0	133	23	842	534
Mayahi	1632	1446	1428	10	71	11	148	114
Tessaoua	1675	1531	1561	3	78	16	103	96
Sous total Maradi	23138	17711	17386	97	474	106	1674	1273
Niamey I	8901	8568	8551	2	186	45	851	401
Niamey II	5755	5283	4621	1	104	27	522	224
Niamey III	288	282	158	147	7	3	22	22
Sous total Niamey	14944	14133	13330	150	297	75	1395	647
Abalak	466	444	425	1	11	6	50	9
Birni-Konni	907	851	816	3	19	5	83	75
Bouza	965	906	860	3	34	2	106	55
Illéla	1276	1034	1115	3	38	9	115	50
Keita	701	612	657	11	27	2	75	34
Madaoua	556	424	380	3	19	0	28	94
Tahoua	650	873	862	3	18	2	23	27
Tchintabaraden	536	599	597	0	14	3	34	19
Sous total Tahoua	6057	5743	5712	27	180	29	514	363
Filingué	3418	2514	2538	5	79	12	226	123
Kollo	342	365	365	0	4	1	25	18
Ouallam	1350	1206	1233	4	55	8	79	105
Say	1778	1235	1273	9	37	12	119	102
Téra	1773	1571	1590	21	63	9	123	163
Tillabéri	1537	1362	1386	6	57	3	145	75
Sous total Tillabéri	10198	8253	8385	45	295	45	717	586
Gouré	811	757	759	5	29	6	46	30
Magaria	1448	1320	1140	89	71	10	138	131
Matamèye	874	679	639	76	34	10	98	72
Mirriah	2689	2282	2263	7	79	20	218	225
1653	1835	1653	1488	9	39	10	220	95
Zinder Commune	4958	4377	4557	3	178	20	516	127
Sous total Zinder	12615	11068	10846	189	430	76	1236	680
TOTAL Niger	86792	74968	73750	660	2234	462	7470	4526

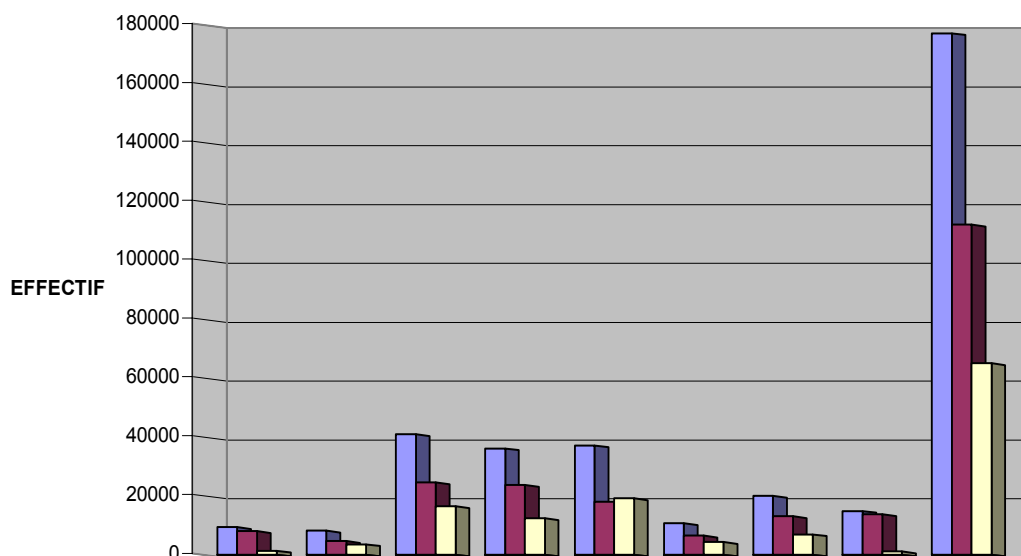
	Médecine							
	Exist. Début Trim	Entr.	Guer.	Dcd	Evac. CHD	Lits.	JHS	DMS
Districts sanitaires								
Agadez	0	233	232	0	1	22	93	0,4
Arlit	124	2325	2135	110	71	302	12138	5
Bilma	1	210	178	18	14	74	13161	62,4
Tchirozérine	51	1685	1499	76	65	168	6684	3,9
Sous total Agadez	176	4453	5044	204	151	566	32076	71,7
Diffa	9	531	487	10	34	19	150	0,3
Mainé Soroa	8	1448	1263	26	160	32	691	0,5
N'Guigmi	0	281	268	3	10	33	110	0,4
Sous total Diffa	17	2260	2018	39	204	84	951	1,2
Birmi-Gaouré	21	917	767	44	76	71	2121	2,3
Dogon-Doutchi	2	1170	974	53	76	97	30	0
Dosso	2	619	555	24	37	0	0	0
Gaya	94	1196	1024	91	39	92	4664	3,6
Loga	0	756	689	43	23	8	142	0,2
Sous total Dosso	119	4658	4009	255	251	268	6957	6,1
Aguié	7	3357	3296	30	20	36	1192	0,4
Dakoro	25	2672	2367	48	97	36	3336	1,2
Guidan-Roundji	6	777	649	43	40	24	618	0,8
Madarounfa	113	3476	2987	83	308	85	4189	1,2
Maradi Commune		0	0	0	0	0	0	0
Mayahi	3	1683	1585	48	38	56	546	0,3
Tessaoua	41	1387	1251	54	97	106	820	0,6
Sous total Maradi	195	13352	12135	306	600	343	10701	4,1
Niamey I	0	42	42	0	0	4	180	4,3
Niamey II	0	0	0	0	0	0	0	0
Niamey III	0	27	27	0	0	0		0
Sous total Niamey	0	69	69	0	0	4	180	4,3
Abalak	0	577	531	11	13	12	329	0,6
Birmi-Konni	0	242	183	27	29	40	397	1,6
Bouza	0	373	353	5	15	5	91	0,2
Illéla	4	277	243	24	9	24	627	2,2
Keita	0	1884	1676	26	105	31	2137	1,1
Madaoua	0	4238	3923	50	250	53	4732	1,1
Tahoua	0	909	797	57	53	25	139	0,2
Tchintabaraden	0	3844	3745	37	61	56	2780	0,7
Sous total Tahoua	4	12344	11451	237	535	246	11232	7,7
Filingué	15	2624	2222	123	165	89	3021	1,1
Kollo	0	358	325	6	27	6	2	0
Ouallam	0	922	791	43	75	0	0	0
Say	0	390	348	15	24	68	583	1,5
Téra	2	1932	1661	106	155	68	292	0,2
Tillabéri	0	665	558	39	56	28	187	0,3
Sous total Tillabéri	17	6891	5905	332	502	259	4085	3,1
Gouré	11	1545	1387	48	107	63	2188	1,4
Magaria	29	1673	1470	97	113	61	1805	1,1
Matamèye	3	693	633	46	4	37	44435	63,8
Mirriah	8	4886	4514	77	279	104	5444	1,1
1653	6	2124	1984	21	107	63	3648	1,7
Zinder Commune	0	115	113	1	1	22	144	1,3
Sous total Zinder	57	11036	10101	290	611	350	57664	70,4
TOTAL Niger	585	55063	50732	1663	2854	2120	123846	168,6

d. Activité des Matrones Année : 2003

	Nbre matrones en activité	Nbre d'accouchement	Nbre décès maternels
Agadez		154	1
Arlit	177	72	0
Bilma	38	43	0
Tchirozenire	210	413	1
<i>Sous total agadez</i>	425	682	2
Diffa	56	354	0
Maine Soroa	62	114	0
N'guigmi	22	92	0
<i>Sous total Diffa</i>	140	560	0
Boboye	181	200	3
Doutchi	230	1292	5
Dosso	51	387	3
Gaya	60	309	1
Loga	139	266	0
<i>Sous total Dosso</i>	661	2454	12
Aguie	55	319	0
Dakoro	26	201	1
Guidan-Roundji	86	199	0
Madaroufa	106	456	0
Maradi	5	0	0
Mayahi	25	82	1
Tessaoua	116	696	1
<i>Sous total Maradi</i>	419	1953	3
Filingue	160	466	0
Kollo	47	85	0
Ouallam	0	0	0
Say	14	53	1
Tera	209	555	0
Tillaberi	82	200	0
<i>Sous total Tillaberi</i>	512	1359	1
Abalak	13	94	0
Birnin Konni	26	10	0
Bouza	65	343	0
Illela	0	0	0
Keita	0	0	0
Madaoua	54	145	1
Tahoua	20	234	0
Tchin tabaraden	18	73	0
<i>Sous total Tahoua</i>	196	899	1
Goure	143	471	2
Magaria	28	88	1
Matameye	45	244	1
Mirriah	8	34	0
Tanout	96	786	3
Zinder	6	562	0
<i>Sous total Zinder</i>	326	2185	7
Niamey I	0	0	0
Niamey II	60	679	0
Niamey III	0	0	0
<i>Sous total Niamey</i>	60	679	0
<i>Total Niger</i>	2739	10771	26

CONSULTATIONS PRENATALES (CPN)

CONSULTATION POST ET PRE NATALE: NOMBRE DE NOUVELLES INSCRITES



	agadez	Diffa	Dosso	Maradi	Tillaberi	Tahoua	Zinder	Niamey	Total Niger
■ Nombre total de nouvelles inscrites	9382	8119	40871	36092	37078	10717	20022	14850	177131
■ 0-5KM	8051	4600	24500	23687	17928	6469	13104	13783	112122
■ 5+KM	1331	3519	16371	12405	19150	4248	6918	1067	65009

■ Nombre total de nouvelles inscrites ■ 0-5KM ■ 5+KM

On remarque qu'il y a moins de nouvelles inscrites dans les régions d'Agadez, Diffa et Tahoua. On constate aussi qu'en général il y a plus de nouvelles inscrites dans le rayon de 0 à 5Km que dans les centres situés à plus de 5Km. Ceci a une répartition meilleure que des centres de santé. Par contre à dans la région de Tillabéry, les nouvelles inscrites dans le rayon de 5Km et plus sont plus nombreuse que celles qui sont plus proches des centres de santé.

Consultation Prénatale : IEC Année : 2003

District	Nombre de séance de consultation			Nombre total de séance d'EPS			Nombre total de participantes		
	0-5Km	5+Km	Total	0-5Km	5+Km	Total	0-5Km	5+Km	Total
Agadez	936	17	953	765	16	781	6426	60	6486
Arlit	1196	103	1299	1118	103	1221	6927	398	7325
Bilma	525	31	556	412	20	432	1027	104	1131
Tchirozerine	1911	281	2192	1113	254	1367	14998	1820	16818
<i>Sous total agadez</i>	4568	432	5000	3408	393	3801	29378	2382	31760
Diffa	1013	25	1038	811	25	836	8420	234	8654
Maine Soroa	879	0	879	724	0	724	4675	0	4675
N'guigmi	466	0	466	290	0	290	1197	0	1197
<i>Sous total Diffa</i>	2358	25	2383	1825	25	1850	14292	234	14526
Boboye	1647	175	1822	1201	144	1345	11439	2407	13846
Doutchi	2990	397	3387	2197	537	2734	12196	4899	17095
Dosso	2364	73	2437	1750	72	1822	14472	2298	16770
Gaya	2150	241	2391	1541	225	1766	8474	2334	10808
Loga	1105	117	1222	1527	161	1688	5849	1512	7361
<i>Sous total Dosso</i>	10256	1003	11259	8216	1139	9355	52430	13450	65880
Aguie	1621	125	1746	1325	121	1446	13547	1876	15423
Dakoro	626	56	682	485	56	541	8187	355	8542
Guidan-Roundji	396	18	414	304	18	322	3636	279	3915
Madaroufa	1536	205	1741	807	136	943	32732	2215	34947
Maradi	1319	0	1319	1203	0	1203	23009	153	23162
Mayahi	2123	145	2268	1533	123	1656	7025	2295	9320
Tessaoua	777	5	782	588	5	593	6771	568	7339
<i>Sous total Maradi</i>	8398	554	8952	6245	459	6704	94907	7741	102648
Filingue	406	63	469	258	52	310	3607	803	4410
Kollo	365	48	413	228	39	267	2420	594	3014
Ouallam	1204	311	1515	786	279	1065	5401	4304	9705
Say	508	70	578	455	70	525	6295	2688	8983
Tera	3329	242	3571	2093	234	2327	15249	3414	18663
Tillaberi	1968	298	2266	1422	265	1687	13584	3490	17074
<i>Sous total Tillaberi</i>	7780	1032	8812	5242	939	6181	46556	15293	61849
Abalak	286	0	286	147	3	150	863	5	868
Birnin Konni	314	0	314	241	0	241	2545	0	2545
Bouza	687	0	687	243	0	243	2281	0	2281
Illela	365	8	373	193	8	201	3806	292	4098
Keita	69	0	69	44	0	44	200	0	200
Madaoua	351	0	351	201	0	201	1607	0	1607
Tahoua	581	35	616	345	37	382	3386	522	3908
Tchin tabaraden	246	3	249	214	0	214	883	0	883
<i>Sous total Tahoua</i>	2899	46	2945	1628	48	1676	15571	819	16390
Goure	1900	0	1900	1165	0	1165	4599	0	4599
Magaria	2427	6	2433	1768	6	1774	8072	222	8294
Matameye	1441	19	1460	1095	28	1123	4839	292	5131
Mirriah	3962	88	4050	3058	104	3162	13765	4635	18400
Tanout	2021	38	2059	1597	46	1643	11626	731	12357
Zinder	1833	11	1844	1649	11	1660	20171	66	20237
<i>Sous total Zinder</i>	13584	162	13746	10332	195	10527	63072	5946	69018
Niamey I	2532	0	2532	2522	0	2522	28161	0	28161
Niamey II	2899	0	2899	2901	0	2901	29560	0	29560
Niamey III	661	0	661	549	0	549	4927	0	4927
<i>Sous total Niamey</i>	6092	0	6092	5972	0	5972	62648	0	62648
<i>Total Niger</i>	55935	3254	59189	42868	3198	46066	378854	45865	424719

Consultation Prénatale: NOUVELLES INSCRITES ANNEE : 2003

District	Nouvelles inscrite avant le 9eme mois			Nouvelles inscrite au 9eme mois			Nombre total de nouvelles inscrites		
	0-5Km	5+Km	Total	0-5Km	5+Km	Total	0-5Km	5+Km	Total
Agadez	3184	49	3233	108	23	131	3292	72	3364
Arlit	2610	152	2762	115	33	148	2725	185	2910
Bilma	637	49	686	31	5	36	668	54	722
Tchirozerine	1311	964	2275	55	56	111	1366	1020	2386
<i>Sous total agadez</i>	7742	1214	8956	309	117	426	8051	1331	9382
Diffa	2455	2076	4531	121	152	273	2576	2228	4804
Maine Soroa	1023	1150	2173	76	81	157	1099	1231	2330
N'guigmi	819	58	877	106	2	108	925	60	985
<i>Sous total Diffa</i>	4297	3284	7581	303	235	538	4600	3519	8119
Boboye	5669	1343	7012	1019	61	1080	6688	1404	8092
Doutchi	6623	6202	12825	390	339	729	7013	6541	13554
Dosso	4776	3268	8044	182	132	314	4958	3400	8358
Gaya	3136	1943	5079	303	227	530	3439	2170	5609
Loga	2143	2570	4713	259	286	545	2402	2856	5258
<i>Sous total Dosso</i>	22347	15326	37673	2153	1045	3198	24500	16371	40871
Aguie	2801	2874	5675	107	100	207	2908	2974	5882
Dakoro	2129	1311	3440	188	228	416	2317	1539	3856
Guidan-Roundji	1070	704	1774	196	194	390	1266	898	2164
Madaroufa	3545	3621	7166	224	151	375	3769	3772	7541
Maradi	8131	185	8316	435	7	442	8566	192	8758
Mayahi	1853	1712	3565	121	104	225	1974	1816	3790
Tessaoua	2593	1077	3670	294	137	431	2887	1214	4101
<i>Sous total Maradi</i>	22122	11484	33606	1565	921	2486	23687	12405	36092
Filingue	1455	880	2335	99	92	191	1554	972	2526
Kollo	1021	731	1752	50	9	59	1071	740	1811
Ouallam	2335	5050	7385	123	187	310	2458	5237	7695
Say	1430	2760	4190	124	361	485	1554	3121	4675
Tera	7022	5703	12725	273	306	579	7295	6009	13304
Tillaberi	3818	2935	6753	178	136	314	3996	3071	7067
<i>Sous total Tillaberi</i>	17081	18059	35140	847	1091	1938	17928	19150	37078
Abalak	362	278	640	21	17	38	383	295	678
Birnin Konni	1013	435	1448	32	11	43	1045	446	1491
Bouza	903	777	1680	134	198	332	1037	975	2012
Illela	827	873	1700	30	28	58	857	901	1758
Keita	185	117	302	2	3	5	187	120	307
Madaoua	900	91	991	48	4	52	948	95	1043
Tahoua	1584	1093	2677	96	75	171	1680	1168	2848
Tchin tabaraden	314	220	534	18	28	46	332	248	580
<i>Sous total Tahoua</i>	6088	3884	9972	381	364	745	6469	4248	10717
Goure	1399	675	2074	155	42	197	1554	717	2271
Magaria	2576	1849	4425	283	13	296	2859	1862	4721
Matameye	1327	1120	2447	200	110	310	1527	1230	2757
Mirriah	4105	1207	5312	397	290	687	4502	1497	5999
Tanout	2378	1595	3973	284	17	301	2662	1612	4274
Zinder	7532	110	7642	461	70	531	7993	180	8173
<i>Sous total Zinder</i>	19317	6556	18231	1780	542	1791	13104	6918	20022
Niamey I	1189	464	1653	418	29	447	1607	493	2100
Niamey II	8970	455	9425	397	15	412	9367	470	9837
Niamey III	2686	96	2782	123	8	131	2809	104	2913
<i>Sous total Niamey</i>	12845	1015	13860	938	52	990	13783	1067	14850
<i>Total Niger</i>	111839	60822	165019	8276	4367	12112	112122	65009	177131

Consultation Prénatale: LES VISITES ANNEE : 2003

District	Visites intermédiaires			Visites au 9eme mois			Nombre total visite			Nre femmes vues en cons. post_natale		
	0-5Km	5+Km	Total	0-5Km	5+Km	Total	0-5Km	5+Km	Total	0-5Km	5+Km	Total
Agadez	3333	36	3369	1868	20	1888	8493	128	8621	756	1	757
Arlit	3306	179	3485	1664	53	1717	7695	417	8112	1579	39	1618
Bilma	652	45	697	290	20	310	1610	119	1729	212	11	223
Tchirozerine	1848	853	2701	746	271	1017	3960	2144	6104	624	222	846
<i>Sous total agadez</i>	9139	1113	10252	4568	364	4932	21758	2808	24566	3171	273	3444
Diffa	2513	2052	4565	1442	867	2309	6531	5147	11678	517	273	790
Maine Soroa	1552	1084	2636	788	538	1326	3439	2853	6292	345	290	635
N'guigmi	591	49	640	427	3	430	1943	112	2055	271	2	273
<i>Sous total Diffa</i>	4656	3185	7841	2657	1408	4065	11913	8112	20025	1133	565	1698
Boboye	6064	1618	7682	2505	436	2941	15257	3458	18715	1712	624	2336
Doutchi	7260	5598	12858	3251	2400	5651	17524	14539	32063	1473	877	2350
Dosso	6399	4141	10540	2278	926	3204	13635	8467	22102	1124	586	1710
Gaya	3342	2182	5524	1789	850	2639	8570	5202	13772			0
Loga	2462	2346	4808	1122	973	2095	5986	6175	12161	2412	2864	5276
<i>Sous total Dosso</i>	25527	15885	41412	10945	5585	16530	60972	37841	98813	6721	4951	11672
Aguié	4489	4271	8760	2216	2145	4361	9613	9390	19003	1052	645	1697
Dakoro	1654	1667	3321	2657	1398	4055	6628	4604	11232	423	207	630
Guidan-Roundji	1769	992	2761	430	238	668	3465	2128	5593	369	114	483
Madaroufa	5856	4811	10667	2198	1540	3738	11823	10123	21946	1365	763	2128
Maradi	8447	1117	9564	6053	104	6157	23066	413	23479	953	46	999
Mayahi	3073	3263	6336	832	568	1400	5879	5647	11526	528	427	955
Tessaoua	2932	1479	4411	1451	708	2159	7268	3401	10669	731	253	984
<i>Sous total Maradi</i>	28220	17600	45820	15837	6701	22538	67742	35706	103448	5421	2455	7876
Filingue	1808	1049	2857	919	573	1492	4271	2594	6865	530	132	662
Kollo	1001	539	1540	435	228	663	2507	1507	4014	242	133	375
Ouallam	2636	5155	7791	1397	2302	3699	6491	12694	19185	804	779	1583
Say	1709	2780	4489	848	1404	2252	4181	7303	11484	850	383	1233
Tera	8447	5263	13710	3532	1994	5526	19274	13266	32540	1268	514	1782
Tillabéri	5142	3380	8522	1549	835	2384	10683	7282	17965	609	133	742
<i>Sous total Tillabéri</i>	20743	18166	38909	8680	7336	16016	47407	44646	92053	4303	2074	6377
Abalak	267	198	465	256	58	314	906	551	1457	103	17	120
Birnin Konni	1170	649	1819	381	178	559	2596	1273	3869	156	185	341
Bouza	764	549	1313	369	295	664	2170	1819	3989	295	81	376
Illela	1069	1597	2666	297	366	663	297	366	663	316	190	506
Keita	322	205	527	80	58	138	589	383	972	27	23	50
Madaoua	908	109	1017	434	16	450	2290	220	2510	111	3	114
Tahoua	1480	1206	2686	688	357	1045	3848	2731	6579	223	233	456
Tchin tabaraden	344	237	581	104	53	157	780	538	1318	100	28	128
<i>Sous total Tahoua</i>	6324	4750	11074	2609	1381	3990	13476	7881	21357	1331	760	2091
Goure	2525	586	3111	996	218	1214	5075	1521	6596	515	50	565
Magaria	2502	1620	4122	1649	983	2632	7010	4665	11675	480	256	736
Matameye	1734	1252	2986	624	592	1216	3790	4664	8454	206	192	398
Mirriah	5462	1672	7134	2336	725	3061	12300	3074	15374	1556	381	1937
Tanout	3705	2042	5747	1471	732	2203	7838	3964	11802	1000	206	1206
Zinder	8408	70	8478	4430	45	4475	20831	259	21090	667	2	669
<i>Sous total Zinder</i>	24336	7242	31578	11506	3295	14801	56844	18147	74991	4424	1087	5511
Niamey I	10394	355	10749	7494	206	7700	30186	1054	31240	583	44	627
Niamey II	8837	550	9387	4859	373	5232	23063	1393	24456	2163	87	2250
Niamey III	3523	35	3558	1469	18	1487	7801	157	7958	315	0	315
<i>Sous total Niamey</i>	22754	940	23694	13822	597	14419	61050	2604	63654	3061	131	3192
<i>Total Niger</i>	141699	68881	210580	70624	26667	97291	341162	157745	498907	29565	12296	41861

Consultation Prénatale : Prévention ANNEE : 2003

District	VAT I			VAT II et +			Nbre de nouvelles insc. ayant reçu chloro.		
	0-5Km	5+Km	Total	0-5Km	5+Km	Total	0-5Km	5+Km	Total
Agadez	916	34	950	1250	40	1290	3129	71	3200
Arlit	733	111	844	1768	331	2099	2598	194	2792
Bilma	306	23	329	205	35	240	675	54	729
Tchirozerine	603	639	1242	745	558	1303	1306	791	2097
<i>Sous total agadez</i>	2558	807	3365	3968	964	4932	7708	1110	8818
Diffa	1277	1724	3001	1322	1466	2788	2548	2197	4745
Maine Soroa	577	711	1288	848	781	1629	1065	1152	2217
N'guigmi	226	44	270	239	29	268	948	73	1021
<i>Sous total Diffa</i>	2080	2479	4559	2409	2276	4685	4561	3422	7983
Boboye	2475	899	3374	2769	947	3716	5545	1135	6680
Doutchi	3272	2910	6182	4231	3478	7709	6942	6119	13061
Dosso	3237	2150	5387	2913	2178	5091	4764	3054	7818
Gaya	NP	NP	NP	NP	NP	NP	NP	NP	NP
Loga	608	822	1430	1171	1289	2460	2412	2864	5276
<i>Sous total Dosso</i>	9592	6781	16373	11084	7892	18976	19663	13172	32835
Aguié	2486	2349	4835	2410	2382	4792	2925	3010	5935
Dakoro	1083	1208	2291	1472	1555	3027	2243	1478	3721
Guidan-Roundji	705	553	1258	812	488	1300	1267	869	2136
Madaroufa	2371	1978	4349	2999	2512	5511	3798	3380	7178
Maradi	2421	114	2535	3624	103	3727	8176	178	8354
Mayahi	1473	1538	3011	1675	1693	3368	1881	1780	3661
Tessaoua	1205	964	2169	1705	753	2458	2299	1119	3418
<i>Sous total Maradi</i>	11744	8704	20448	14697	9486	24183	22589	11814	34403
Filingue	562	566	1128	796	490	1286	1528	925	2453
Kollo	510	345	855	655	328	983	1038	732	1770
Ouallam	1069	2790	3859	1654	3528	5182	2458	5108	7566
Say	1120	1365	2485	1290	1810	3100	1590	3043	4633
Tera	4360	3268	7628	5114	3303	8417	7486	5598	13084
Tillabéri	2915	1485	4400	3177	1439	4616	3416	2515	5931
<i>Sous total Tillabéri</i>	10536	9819	20355	12686	10898	23584	17516	17921	35437
Abalak	211	218	429	192	135	327	463	305	768
Birnin Konni	740	352	1092	659	241	900	738	372	1110
Bouza	609	616	1225	567	696	1263	922	879	1801
Illela	520	499	1019	827	763	1590	688	659	1347
Keita	133	92	225	81	69	150	177	114	291
Madaoua	735	184	919	584	92	676	828	94	922
Tahoua	827	611	1438	906	983	1889	1551	1119	2670
Tchin tabaraden	163	191	354	201	167	368	332	232	564
<i>Sous total Tahoua</i>	3938	2763	6701	4017	3146	7163	5699	3774	9473
Goure	815	546	1361	773	285	1058	1461	661	2122
Magaria	1434	1238	2672	1736	1213	2949	2783	1906	4689
Matameye	695	652	1347	850	893	1743	1317	1101	2418
Mirriah	3520	1853	5373	2923	1204	4127	4537	1496	6033
Tanout	1655	1299	2954	2617	1373	3990	2475	1603	4078
Zinder	3384	195	3579	5916	348	6264	7982	128	8110
<i>Sous total Zinder</i>	11503	5783	17286	14815	5316	20131	20555	6895	27450
Niamey I	3907	141	4048	5232	217	5449	10723	311	11034
Niamey II	3234	172	3406	4730	228	4958	8912	72	8984
Niamey III	937	61	998	1554	97	1651	2812	72	2884
<i>Sous total Niamey</i>	8078	374	8452	11516	542	12058	22447	455	22902
<i>Total Niger</i>	60029	37510	97539	75192	40520	115712	120738	58563	179301

Consultation Prénatale : Prévention ANNEE : 2003

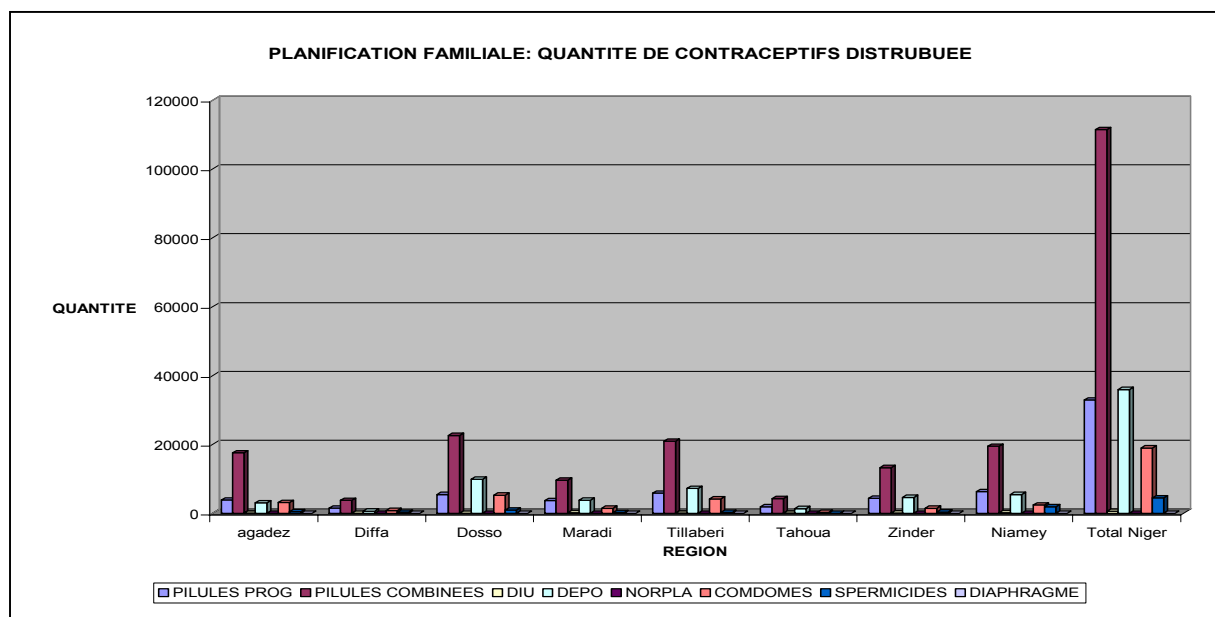
District	Nbre de nouvelles insc. reçu Fer-Foldine			Nbre de femmes en Post-natal reçu Vit A			Nbre de femmes en post-natal accepté PF		
	0-5Km	5+Km	Total	0-5Km	5+Km	Total	0-5Km	5+Km	Total
Agadez	2263	71	2334	415	0	415	605	1	606
Arlit	2598	194	2792	1231	36	1267	627	18	645
Bilma	659	54	713	55	2	57	104	0	104
Tchirozerine	1422	785	2207	547	141	688	447	73	520
<i>Sous total agadez</i>	6942	1104	8046	2248	179	2427	1783	92	1875
Diffa	2298	1606	3904	758	199	957	171	78	249
Maine Soroa	982	1076	2058	286	77	363	134	32	166
N'guigmi	866	75	941	269	2	271	100	9	109
<i>Sous total Diffa</i>	4146	2757	6903	1313	278	1591	405	119	524
Boboye	5021	967	5988	1162	360	1522	726	191	917
Doutchi	6780	6049	12829	2225	994	3219	578	341	919
Dosso	4473	3054	7527	394	157	551	628	309	937
Gaya	3006	1667	4073	349	261	610	260	141	401
Loga	2158	2599	4757	493	219	712	366	143	509
<i>Sous total Dosso</i>	18432	12669	31101	4274	1730	6004	2298	984	3282
Aguie	2728	2888	5616	1049	661	1710	421	235	656
Dakoro	1269	1273	2542	190	137	327	184	56	240
Guidan-Roundji	830	585	1415	495	191	686	273	104	377
Madaroufa	3244	2912	6156	1492	796	2288	659	494	1153
Maradi	4667	128	4795	1188	23	1211	381	21	402
Mayahi	1987	1709	3696	649	475	1124	172	103	275
Tessaoua	2534	1290	3824	308	188	496	258	32	290
<i>Sous total Maradi</i>	17259	10785	28044	5371	2471	7842	2348	1045	3393
Filingue	1383	885	2268	274	3	277	169	40	209
Kollo	609	396	1005	263	122	385	166	48	214
Ouallam	1539	3046	4585	888	879	1767	153	119	272
Say	1404	2421	3825	850	383	1233	234	334	568
Tera	5782	4951	10733	493	211	704	405	180	585
Tillaberi	2270	1558	3828	609	133	742	200	31	231
<i>Sous total Tillaberi</i>	12987	13257	26244	3377	1731	5108	1327	752	2079
Abalak	416	305	721	166	16	182	33	2	35
Birnin Konni	160	97	257	26	2	28	36	15	51
Bouza	800	714	1514	279	81	360	58	21	79
Illela	512	568	1080	132	109	241	100	61	161
Keita	162	110	272	27	23	50	23	10	33
Madaoua	797	91	888	46	2	48	7	0	7
Tahoua	1036	881	1917	204	233	437	91	47	138
Tchin tabaraden	229	193	422	146	30	176	48	5	53
<i>Sous total Tahoua</i>	4112	2959	7071	1026	496	1522	396	161	557
Goure	1461	661	2122	491	50	541	189	21	210
Magaria	2446	1792	4238	412	222	634	143	41	184
Matameye	1282	1079	2361	145	61	206	55	42	97
Mirriah	4185	1441	5626	1568	356	1924	456	165	621
Tanout	2475	1604	4079	1245	244	1489	326	10	336
Zinder	7982	128	8110	667	2	669	954	0	954
<i>Sous total Zinder</i>	19831	6705	26536	4528	935	5463	2123	279	2402
Niamey I	10636	311	10947	129	8	137	443	42	485
Niamey II	8962	429	9391	63	0	63	1451	61	1512
Niamey III	2813	72	2885	260	0	260	284	0	284
<i>Sous total Niamey</i>	22411	812	23223	452	8	460	2178	103	2281
<i>Total Niger</i>	106120	51048	157168	22589	7828	30417	12858	3535	16393

Consultation Prénatale : GROSSESSES A RISQUE ANNEE : 2003

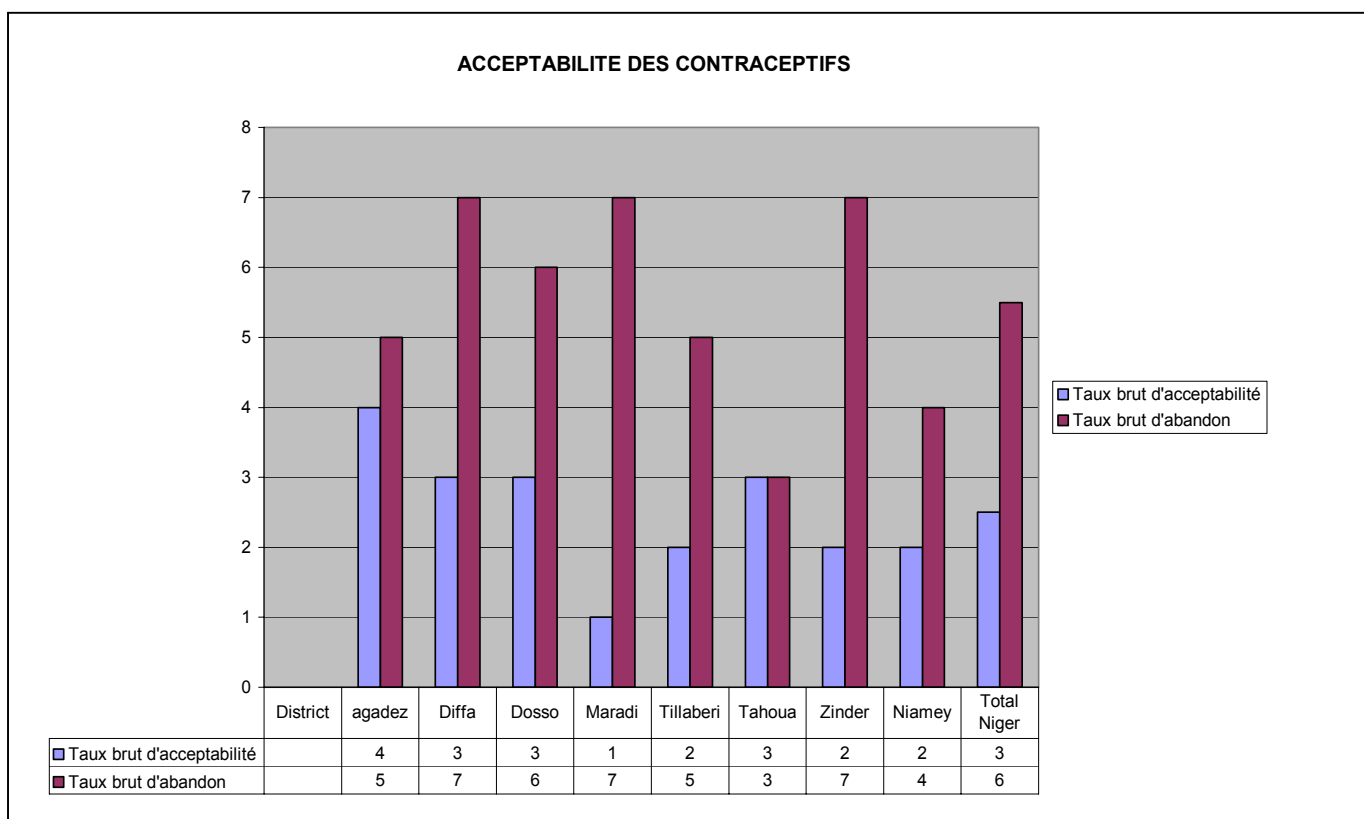
District	Acc.sous surveillance			A référer			Total grossesse à risque		
	0-5Km	5+Km	Total	0-5Km	5+Km	Total	0-5Km	5+Km	Total
Agadez	687	8	695	69	7	76	756	15	771
Arlit	686	29	715	73	6	79	759	35	794
Bilma	80	4	84	3	1	4	83	5	88
Tchirozerine	245	176	421	79	34	113	324	210	534
<i>Sous total agadez</i>	1698	217	1915	224	48	272	1922	265	2187
Diffa	398	262	660	100	111	211	498	373	871
Maine Soroa	197	195	392	17	17	34	214	212	426
N'guigmi	106	13	119	5	1	6	111	14	125
<i>Sous total Diffa</i>	701	470	1171	122	129	251	823	599	1422
Boboye	831	193	1024	45	14	59	876	207	1083
Doutchi	1203	1088	2291	168	183	351	1371	1271	2642
Dosso	870	618	1488	95	79	174	965	697	1662
Gaya	604	0	604	349	261	610	953	261	1214
Loga	569	635	1204	47	44	91	616	679	1295
<i>Sous total Dosso</i>	4077	2534	6611	704	581	1285	4781	3115	7896
Aguie	703	747	1450	38	44	82	741	791	1532
Dakoro	183	252	435	25	34	59	208	286	494
Guidan-Roundji	157	146	303	18	23	41	175	169	344
Madaroufa	1111	791	1902	115	93	208	1226	884	2110
Maradi	2142	66	2208	476	28	504	2618	94	2712
Mayahi	335	294	629	84	110	194	419	404	823
Tessaoua	616	284	900	45	16	61	661	300	961
<i>Sous total Maradi</i>	5247	2580	7827	801	348	1149	6048	2928	8976
Filingue	401	286	687	25	15	40	426	301	727
Kollo	171	106	277	12	1	13	183	107	290
Ouallam	255	493	748	31	79	110	286	572	858
Say	206	584	790	29	37	66	235	621	856
Tera	1392	1112	2504	155	114	269	1547	1226	2773
Tillabéri	541	478	1019	57	44	101	598	522	1120
<i>Sous total Tillabéri</i>	2966	3059	6025	309	290	599	3275	3349	6624
Abalak	362	278	640	21	17	38	383	295	678
Birnin Konni	163	94	257	10	6	16	173	100	273
Bouza	172	124	296	13	9	22	185	133	318
Illela	111	106	217	1	1	2	112	107	219
Keita	57	48	105	6	3	9	63	51	114
Madaoua	173	15	188	5	1	6	178	16	194
Tahoua	251	155	406	13	15	28	264	170	434
Tchin tabaraden	36	25	61	2	7	9	38	32	70
<i>Sous total Tahoua</i>	1325	845	2170	71	59	130	1396	904	2300
Goure	252	88	340	21	8	29	273	96	369
Magaria	536	444	980	195	198	393	731	642	1373
Matameye	275	281	556	95	113	208	370	394	764
Mirriah	849	347	1196	221	72	293	1070	419	1489
Tanout	792	385	1177	83	33	116	875	418	1293
Zinder	1510	34	1544	193	8	201	1703	42	1745
<i>Sous total Zinder</i>	4214	1579	5793	808	432	1240	5022	2011	7033
Niamey I	1744	71	1815	570	21	591	2314	92	2406
Niamey II	1867	127	1994	663	70	733	2530	197	2727
Niamey III	427	21	448	53	3	56	480	24	504
<i>Sous total Niamey</i>	4038	219	4257	1286	94	1380	5324	313	5637
<i>Total Niger</i>	24266	11503	35769	4325	1981	6306	28591	13484	42075

PLANIFICATION FAMILIALE

On constate une utilisation plus élevée des pilules combinées par rapport aux autres méthodes de contraception suivie de la depo-provera et de pilules progestatives. On remarque que les régions de Dosso et de Tillabery ont plus distribué de contraceptifs. Par contre moins de contraceptifs ont été distribués dans les régions de Diffa et de Tahoua.



On constate qu'il y a plus de d'abandon que d'acceptabilité. Les plus forts taux d'abandon sont observés dans les régions de Diffa, Maradi, Zinder.



Planification Familiale : Contraception ANNEE : 2003

District	Pilules progestives	Pilules combinées	DIU	Depo- provera	Norplant	Condoms	Spermicides
Agadez	1101	6195	9	1060	0	345	84
Arlit	1306	6410	21	1127	7	1409	0
Bilma	452	1491	0	140	0	216	236
Tchirozerine	1005	3466	12	688	11	1149	189
<i>Sous total agadez</i>	3864	17562	42	3015	18	3119	509
Diffa	611	2744	2	347	0	631	190
Maine Soroa	768	985	0	269	0	168	130
N'guigmi	119	34	0	26	0	0	0
<i>Sous total Diffa</i>	1498	3763	2	642	0	799	320
Boboye	763	2957	0	1293	0	160	0
Doutchi	2749	9881	0	3407	0	1204	54
Dosso	753	2970	3	1680	0	2253	712
Gaya	901	5833	3	2798	0	1247	170
Loga	263	949	0	711	0	391	0
<i>Sous total Dosso</i>	5429	22590	6	9889	0	5255	936
Aguie	515	1931	0	598	0	309	109
Dakoro	566	681	0	200	0	60	0
Guidan-Roundji	365	660	0	367	0	20	0
Madaroufa	591	1483	124	879	3	70	0
Maradi	1129	3675	29	1278	0	774	10
Mayahi	281	613	0	285	0	179	0
Tessaoua	228	564	17	213	0	61	100
<i>Sous total Maradi</i>	3675	9607	170	3820	3	1473	219
Filingue	109	349	0	76	0	0	0
Kollo	143	930	4	623	0	43	0
Ouallam	1826	5000	0	2053	0	116	60
Say	835	3022	17	1786	0	388	0
Tera	2709	7283	22	1818	0	942	46
Tillaberi	228	4327	2	866	0	2688	160
<i>Sous total Tillaberi</i>	5850	20911	45	7222	0	4177	266
Abalak	82	406	0	104	0	144	0
Birnin Konni	140	453	0	372	0	0	0
Bouza	729	493	0	98	0	0	0
Illela	154	409	0	231	0	0	0
Keita	38	68	38	0	0	0	0
Madaoua	320	1152	0	170	0	102	0
Tahoua	322	946	0	280	0	0	0
Tchin tabaraden	109	349	0	76	0	0	0
<i>Sous total Tahoua</i>	1894	4276	38	1331	0	246	0
Goure	381	1480	0	719	0	245	14
Magaria	420	1408	24	877	0	58	0
Matameye	160	954	23	602	0	35	200
Mirriah	801	1825	0	1087	0	505	140
Tanout	317	1670	0	415	0	419	0
Zinder	2286	5922	29	901	0	206	0
<i>Sous total Zinder</i>	4365	13259	76	4601	0	1468	354
Niamey I	2700	6535	63	2007	0	170	246
Niamey II	2695	8650	103	2296	0	605	96
Niamey III	915	4293	18	1146	0	1636	1553
<i>Sous total Niamey</i>	6310	19478	184	5449	0	2411	1895
<i>Total Niger</i>	32885	111446	563	35969	21	18948	4499

Planification Familiale : Utilisation des contraceptifs ANNEE : 2003

District	Nouvelles acceptantes	Ancienne acceptantes	Total acceptantes	Total abandons	Taux brut d'acceptabilité	Taux brut d'abandon
Agadez	1296	3084	4380	89	3	2
Arlit	1119	4878	5997	348	4	6
Bilma	244	470	714	24	9	3
Tchirozerine	779	2700	3479	230	4	7
<i>Sous total agadez</i>	3438	11132	14570	691	4	5
Diffa	490	2275	2765	297	2	11
Maine Soroa	612	1007	1619	56	4	3
N'guigmi	85	309	394	0	2	0
<i>Sous total Diffa</i>	1187	3591	4778	353	3	7
Boboye	1606	1988	3594	241	3	7
Doutchi	3404	3911	7315	638	3	9
Dosso	1900	2539	4439	190	3	4
Gaya	2054	3565	5619	165	3	3
Loga	644	812	1456	107	2	7
<i>Sous total Dosso</i>	9608	12815	22423	1341	3	6
Aguie	836	2179	3015	117	1	4
Dakoro	280	575	855	55	1	6
Guidan-Roundji	412	883	1295	29		2
Madaroufa	931	1333	2264	280	2	12
Maradi	1368	3242	4610	367	1	8
Mayahi	387	606	993	112	1	11
Tessaoua	268	493	761	51	1	7
<i>Sous total Maradi</i>	4482	9311	13793	1011	1	7
Filingue	96	276	372	12	1	3
Kollo	542	1071	1613	29		2
Ouallam	1957	3003	4960	213	4	4
Say	1272	3332	4604	136	4	3
Tera	2461	4314	6775	119	2	2
Tillaberi	1154	2388	3542	89	3	3
<i>Sous total Tillaberi</i>	7482	14384	21866	598	2	5
Abalak	98	189	287	9	3	3
Birnin Konni	276	418	694	33	0	5
Bouza	168	179	347	62	1	18
Illela	136	272	408	31	0	8
Keita	26	76	102	3	0	3
Madaoua	149	591	740	21	1	3
Tahoua	311	485	796	104	1	13
Tchin tabaraden	96	276	372	12	1	3
<i>Sous total Tahoua</i>	1260	2486	3746	275	3	3
Goure	557	1326	1883	74	2	4
Magaria	707	1163	1870	258	1	14
Matameye	405	792	1197	163	1	14
Mirriah	1145	1608	2753	109	1	4
Tanout	565	1152	1717	53	2	3
Zinder	2178	4563	6741	417	3	6
<i>Sous total Zinder</i>	5557	10604	16161	1074	2	7
Niamey I	2255	6966	9222	549	2	6
Niamey II	2929	7595	10515	272	2	3
Niamey III	1234	3587	4821	169	4	4
<i>Sous total Niamey</i>	6418	18148	24558	990	2	4
<i>Total Niger</i>	39432	82471	121895	6333	3	6

Planification Familiale : IEC ANNEE : 2003

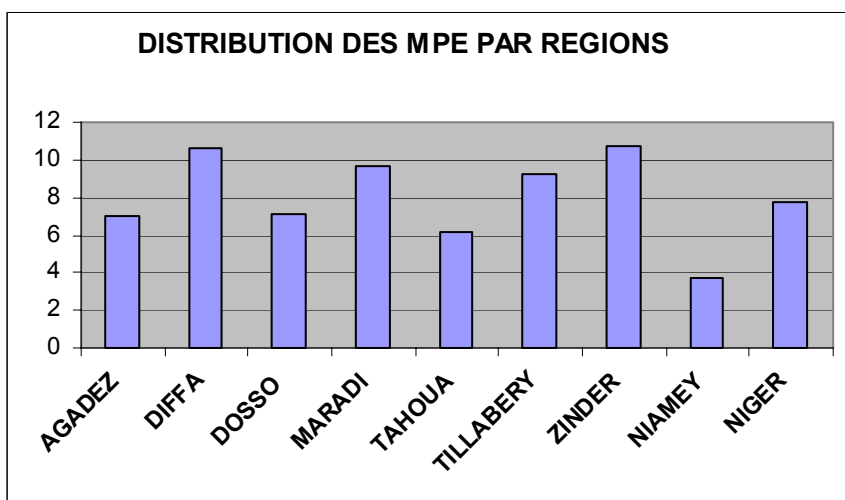
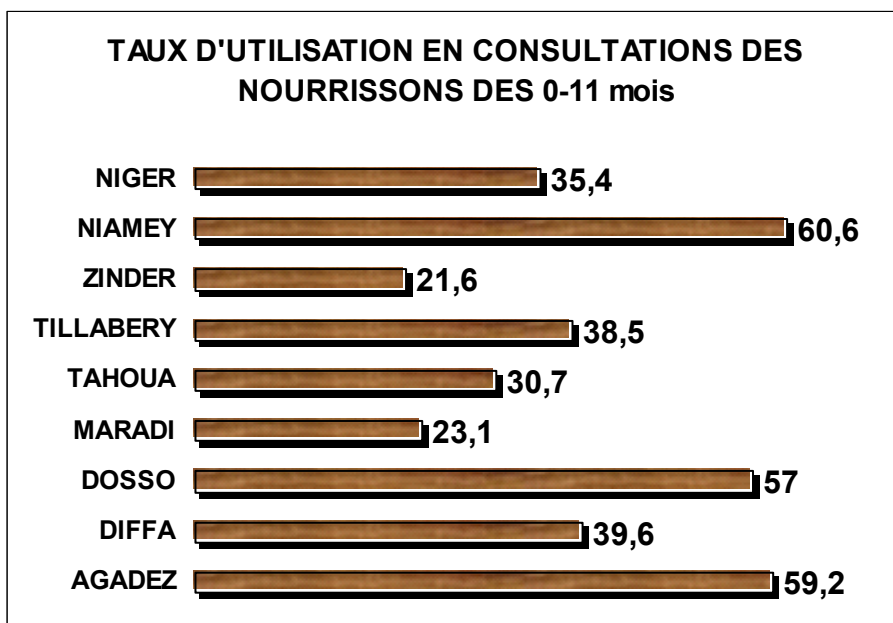
	Nbre de personnes pour counselling	Nombre de séances de causeries	Nbre séances communautaires de causerie
District			
Agadez	2259	940	34
Arlit	837	398	59
Bilma	255	193	8
Tchirozerine	1491	511	79
<i>Sous total agadez</i>	4842	2042	180
Diffa	612	379	60
Maine Soroa	853	589	98
N'guigmi	177	46	3
<i>Sous total Diffa</i>	1642	1014	161
Boboye	2189	719	97
Doutchi	5938	477	70
Dosso	2328	2153	240
Gaya	3667	754	236
Loga	1293	647	142
<i>Sous total Dosso</i>	15415	4750	785
Aguie			
Dakoro	201	128	25
Guidan-Roundji	430	407	22
Madaroufa	669	191	38
Maradi	1915	549	92
Mayahi	861	148	57
Tessaoua	923	314	122
<i>Sous total Maradi</i>	4999	1737	356
Filingue	322	129	29
Kollo	910	305	82
Ouallam	2924	424	67
Say	2118	562	147
Tera	2215	548	129
Tillaberi	2334	169	25
<i>Sous total Tillaberi</i>	10823	2137	479
Abalak	62	189	9
Birnin Konni	179	91	0
Bouza	157	60	17
Illela	400	50	0
Keita	19	26	2
Madaoua	134	16	2
Tahoua	262	76	11
Tchin tabaraden	280	231	28
<i>Sous total Tahoua</i>	1431	550	60
Goure	739	96	6
Magaria	703	440	110
Matameye	322	371	38
Mirriah	1655	1372	514
Tanout	809	1007	135
Zinder	3569	2804	136
<i>Sous total Zinder</i>	7797	6090	939
Niamey I	4901	2138	545
Niamey II	4268	2055	194
Niamey III	1231	783	155
<i>Sous total Niamey</i>	10400	4976	894
<i>Total Niger</i>	57349	23296	3854

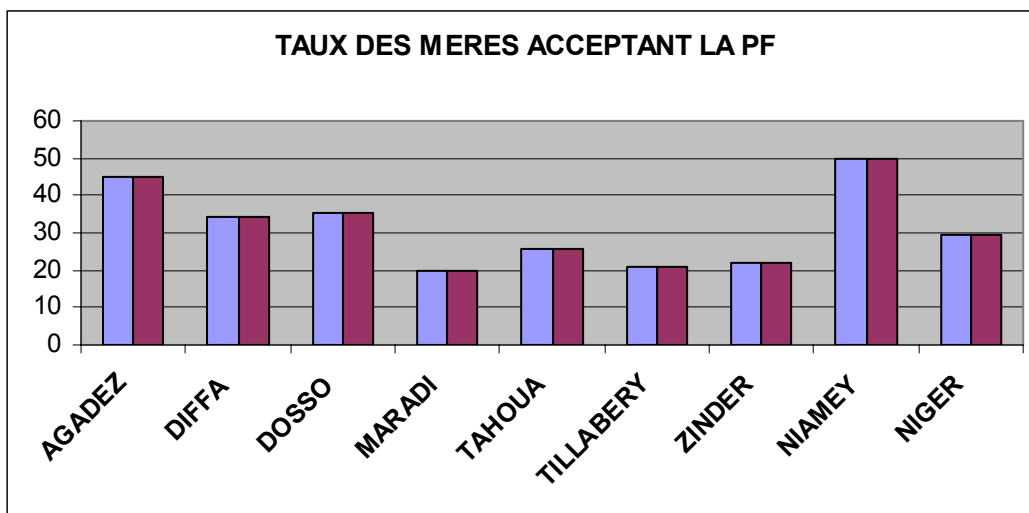
CONSULTATIONS DES NOURRISSONS

En 2003, 866916 dont 188392 nouveaux inscrits (NI) ont visité les formations sanitaires. La couverture des enfants de moins d'un an est estimée **35.4%**. Les enfants de plus d'un an vus en consultations représentent **0.5 %** des nouveaux inscrits.

Le reste des consultations (678524) représentent les visites de retour sur un total 866916 visites. Le nombre moyen de visites par NI est de **5** sur le plan national.

Le pourcentage des enfants ayant reçu de la vitamine A lors des consultations est de **52,30%** et le pourcentage des mères acceptant la PF est de **29,50%**.





Au cours des consultations nourrissons, sur 444239 enfants vus (anciens et nouveaux inscrits), 28640 soit **6,50%** ont été classés dans la classe des MPE modérées, 5819 enfants soit **1,30%** dans celle des MPE graves. Le total des MPE (modérées et graves) représente **7,8%** des enfants vus. La situation des MPE par région montre une inégale distribution de dépistage de PME. Le département de Zinder (10,7%) suivie des départements de Diffa (10,6%) et Maradi (9,7%) en dépiste le plus, celui de CUN en dépiste le moins.

**CENTRES DE RECUPERATION
NUTRITIONNELLE AMBULATOIRE
(CRENA)**

En 2003, 47190 enfants étaient admis dans les CRENA, parmi lesquels 16838 étaient sortis guéris avec un **taux de guérison de 36%**, 4006 ont abandonné la fréquentation des centres soit 8% et 1901 étaient référés soit 4%. Les existants le dernier jour du trimestre étaient de 24740 soit 52 %.

Les taux d'abandon les plus élevés au CRENA ont été observés dans les régions de Niamey, Agadez et Maradi avec respectivement un taux d'abandon de 18%,13% et 13%. Les taux de guérison les plus élevés ont été observés dans les régions de Zinder : 48% et Agadez : 40%.

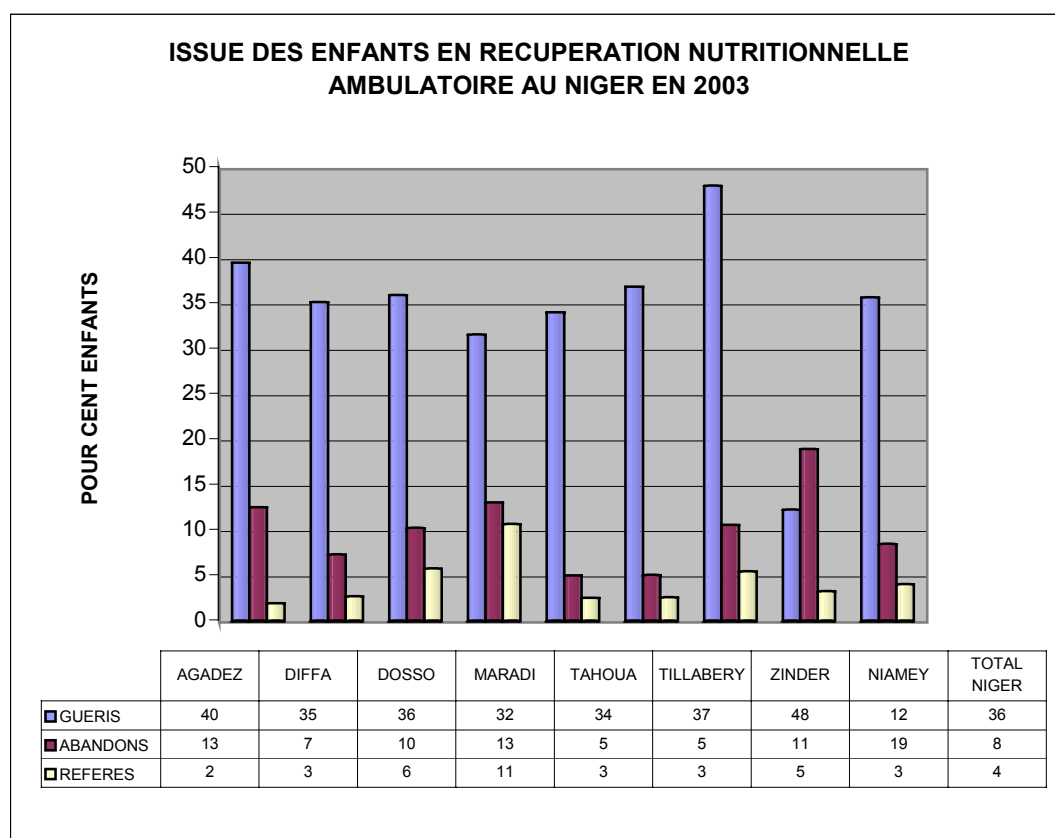


TABLEAU CRENA: Anciens et nouveaux cas

REGION	ANCIENS CAS	NOUVEAUX CAS	TOTAL	GUERIS	ABANDONS	REFERES	EXIST.FIN 4èmeTRIM.
AGADEZ	1295	1357	2652	1048	332	51	1221
DIFFA	1532	1405	2937	1033	215	79	1610
DOSSO	3157	4754	7911	2844	811	456	3800
MARADI	1267	2096	3363	1062	439	359	1503
TAHOUA	5133	4367	9954	3388	498	253	5361
TILLABERY	7079	5085	12134	4473	613	313	6567
ZINDER	2671	3427	5539	2659	586	302	2551
NIAMEY	2109	949	2700	331	512	88	2127
TOTAL	24243	23440	47190	16838	4006	1901	24740

REGION D'AGADEZ

Rapport trimestriel CRENA : année 2003

Nombre de séances d'EPS	1106
Nombre total de participantes aux séances d'EPS	8407
Nombre de visites à domicile (VAD)	270
Nombre d'enfants suivis par les (VAD)	285

Existants le premier jour du trimestre : à partir du rapport du trimestre passé	Totaliser à partir des fiches de séance				Existants le dernier jour du trimestre	Total de cas de MPE pris en charge	Nbre de sortants
	Nbre de nouveaux cas	Nbre d'abandons	Nbre de guéris	Nbre de cas référés			
1295	1357	332	1048	51	1221	2652	1431

% de Guérisons	39.52
% de Référés	1.92
% d'abandon	12.52

REGION DE DOSSO

Rapport trimestriel CRENA : année 2003

Nombre de séances d'EPS	3628
Nombre total de participantes aux séances d'EPS	16048
Nombre de visites à domicile (VAD)	509
Nombre d'enfants suivis par les (VAD)	902

Existants le premier jour du trimestre : à partir du rapport du trimestre passé	Totaliser à partir des fiches de séance				Existants le dernier jour du trimestre	Total de cas de MPE pris en charge	Nbre de sortants
	Nbre de nouveaux cas	Nbre d'abandons	Nbre de guéris	Nbre de cas référés			
3157	4754	811	2844	456	3800	7911	4111

% de Guérisons	35.95
% de Référés	5.76
% d'abandon	10.25

REGION DE MARADI

Rapport trimestriel CRENA : année 2003

Nombre de séances d'EPS	1187
Nombre total de participantes aux séances d'EPS	7015
Nombre de visites à domicile (VAD)	274
Nombre d'enfants suivis par les (VAD)	348

Existants le premier jour du trimestre : à partir du rapport du trimestre passé	Totaliser à partir des fiches de séance				Existants le dernier jour du trimestre	Total de cas de MPE pris en charge	Nbre de sortants
	Nbre de nouveaux cas	Nbre d'abandons	Nbre de guéris	Nbre de cas référés			
1267					1503	3363	1860
	2096	439	1062	359			

% de Guérisons	31.58
% de Référés	10.67
% d'abandon	13.05

REGION DE TAHOUA

Rapport trimestriel CRENA : année 2003

Nombre de séances d'EPS	2125
Nombre total de participantes aux séances d'EPS	15223
Nombre de visites à domicile (VAD)	307
Nombre d'enfants suivis par les (VAD)	375

Existants le premier jour du trimestre : à partir du rapport du trimestre passé	Totaliser à partir des fiches de séance				Existants le dernier jour du trimestre	Total de cas de MPE pris en charge	Nbre de sortants
	Nbre de nouveaux cas	Nbre d'abandons	Nbre de guéris	Nbre de cas référés			
5133					5361	9500	4139
	4367	498	3388	253			

% de Guérisons	35,66
% de Référés	2,66
% d'abandon	5.24

REGION DE TILLABERI

Rapport trimestriel CRENA : année 2003

Nombre de séances d'EPS	2707
Nombre total de participantes aux séances d'EPS	24349
Nombre de visites à domicile (VAD)	433
Nombre d'enfants suivis par les (VAD)	436

Existants le premier jour du trimestre : à partir du rapport du trimestre passé	Totaliser à partir des fiches de séance				Existants le dernier jour du trimestre	Total de cas de MPE pris en charge	Nbre de sortants
	Nbre de nouveaux cas	Nbre d'abandons	Nbre de guéris	Nbre de cas référés			
7079					6567	12164	5399
	5085	613	4473	313			

% de Guérisons	36.77
% de Référés	2,57
% d'abandon	5.04

REGION DE ZINDER

Rapport trimestriel CRENA : année 2003

Nombre de séances d'EPS	2780
Nombre total de participantes aux séances d'EPS	20992
Nombre de visites à domicile (VAD)	697
Nombre d'enfants suivis par les (VAD)	882

Existants le premier jour du trimestre : à partir du rapport du trimestre passé	Totaliser à partir des fiches de séance				Existants le dernier jour du trimestre	Total de cas de MPE pris en charge	Nbre de sortants
	Nbre de nouveaux cas	Nbre d'abandons	Nbre de guéris	Nbre de cas référés			
2671					2551	6098	3547
	3427	586	2659	302			

% de Guérisons	43.60
% de Référés	4.95
% d'abandon	9.61

REGION DE NIAMEY

Rapport trimestriel CRENA : année 2003

Nombre de séances d'EPS	2276
Nombre total de participantes aux séances d'EPS	14521
Nombre de visites à domicile (VAD)	213
Nombre d'enfants suivis par les (VAD)	246

Existants le premier jour du trimestre : à partir du rapport du trimestre passé	Totaliser à partir des fiches de séance				Existants le dernier jour du trimestre	Total de cas de MPE pris en charge	Nbre de sortants
	Nbre de nouveaux cas	Nbre d'abandons	Nbre de guéris	Nbre de cas référés			
2109					2127	3058	931
	949	512	331	88			

% de Guérisons	10.82
% de Référés	2.88
% d'abandon	16.74

REGION DE DIFFA

Rapport trimestriel CRENA : année 2003

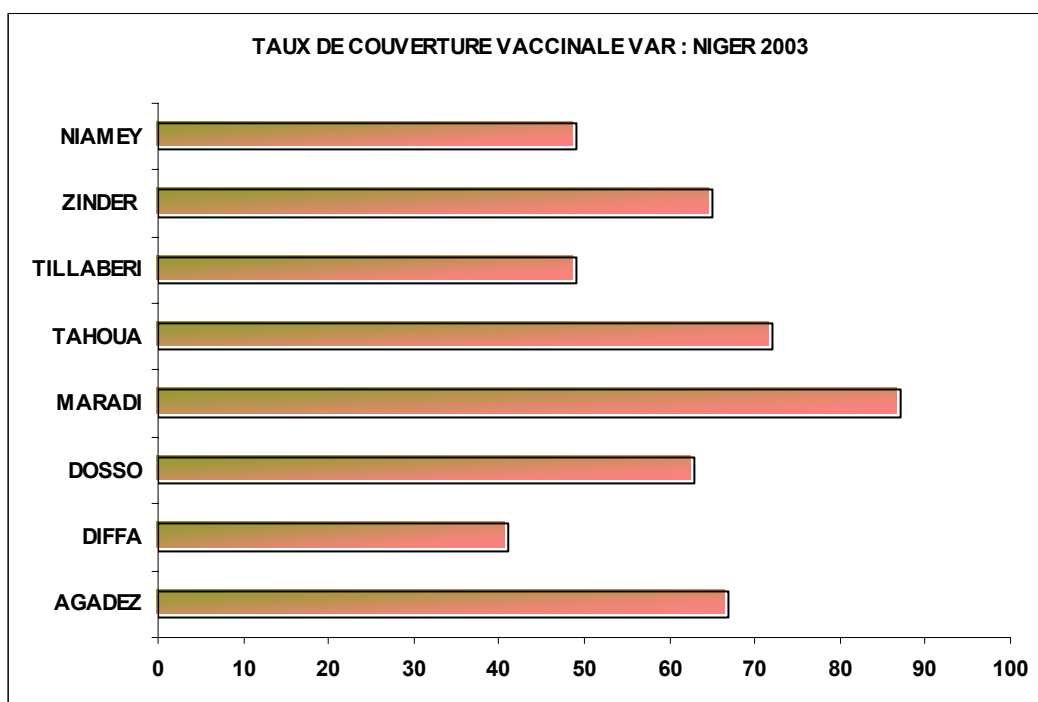
Nombre de séances d'EPS	720
Nombre total de participantes aux séances d'EPS	2859
Nombre de visites à domicile (VAD)	95
Nombre d'enfants suivis par les (VAD)	248

Existants le premier jour du trimestre : à partir du rapport du trimestre passé	Totaliser à partir des fiches de séance				Existants le dernier jour du trimestre	Total de cas de MPE pris en charge	Nbre de sortants
	Nbre de nouveaux cas	Nbre d'abandons	Nbre de guéris	Nbre de cas référés			
1532					1610	2937	1327
	1405	215	1033	79			

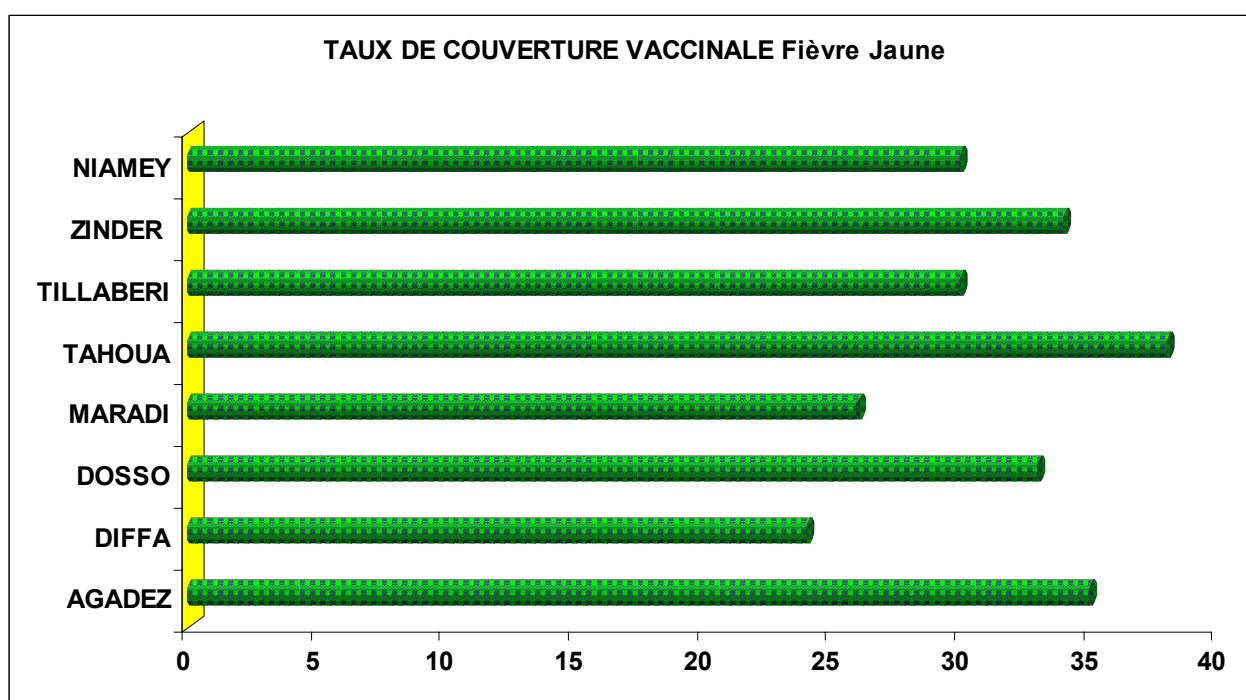
% de Guérisons	35,17
% de Référés	2,69
% d'abandon	7,32

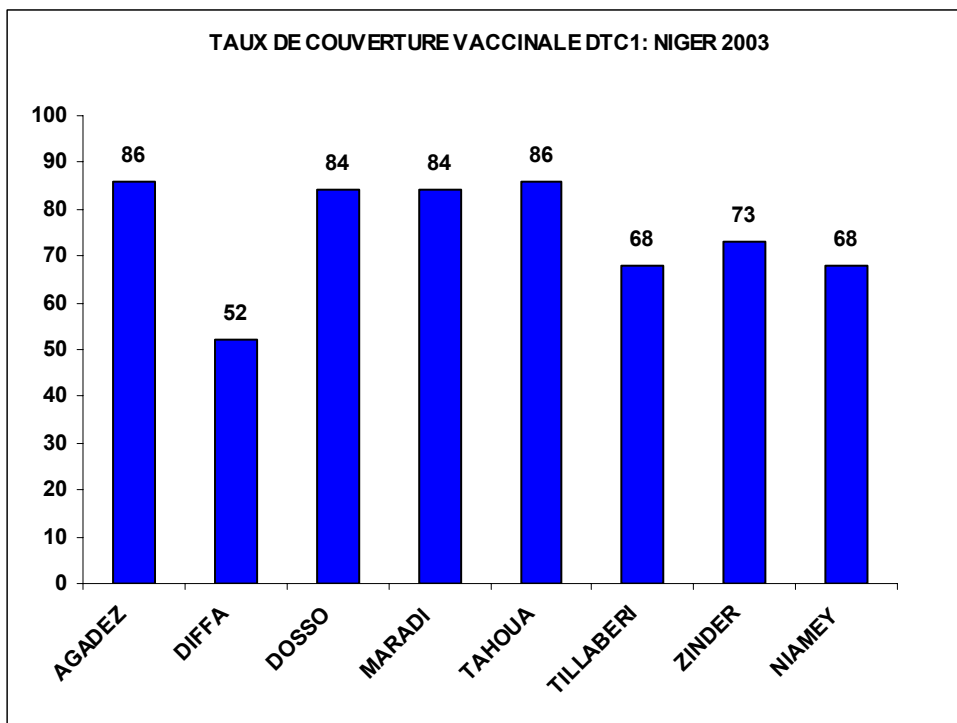
VACCINATION DE ROUTINE

Situation de couverture vaccinale par régions.

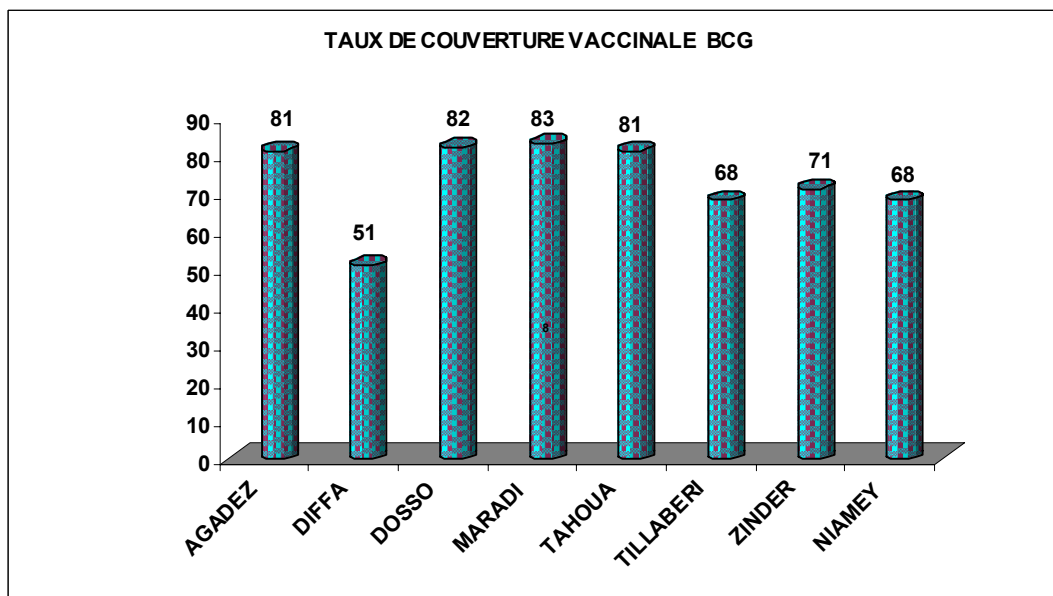


Le taux de couverture vaccinale en 2003 au Niger concernant l'antigène VAR est compris entre 87% pour la région de Maradi et 41% pour la région de Diffa. Pour le vaccin anti amaril, la région de Tahoua a le plus grand taux soit 38% et la région de Diffa le faible taux de 24%. Pour toutes les régions on note une variation du taux supérieur à 45% sauf pour la région de Diffa.

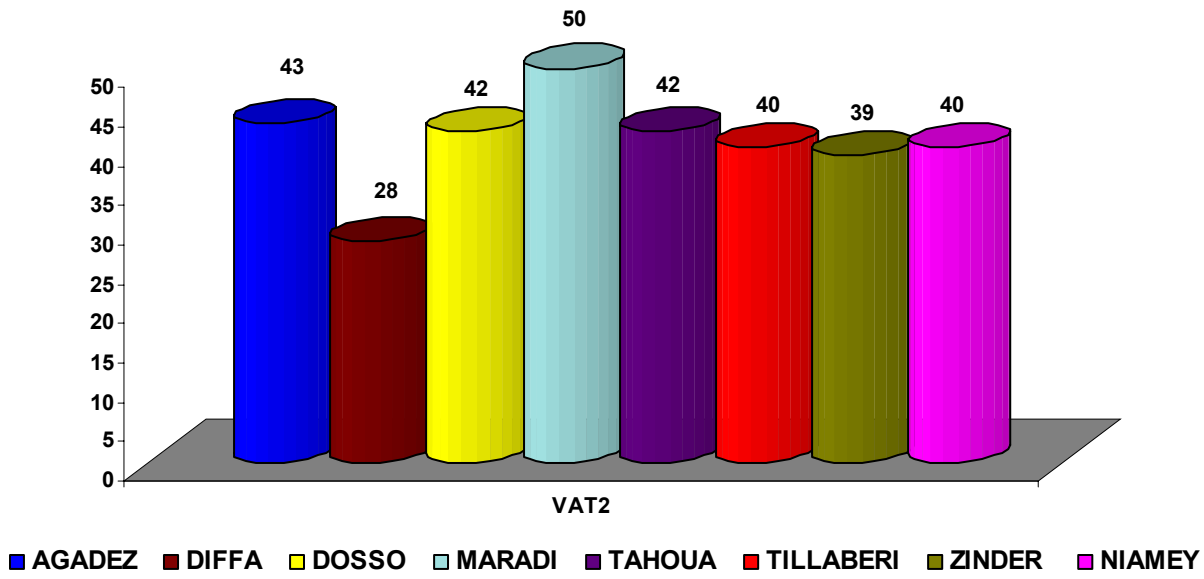




On note qu'en 2003 au Niger pour l'ensemble des régions le taux du DTC1 et du BCG dépasse 50%. Pour les deux types d'antigène on constate que la région de Diffa enregistre partout le plus faible taux.



TAUX DE COUVERTURE VACCINALE VAT2 : NIGER 2003



Le taux de couverture vaccinale pour l'antigène VAT2 est compris entre 50% à la région de Maradi et 28% à la région de Diffa.

TAUX DE COUVERTURE VACCINALE PAR DISTRICT AU NIGER

Districts	BCG	DTC1	DTC3	VAR	F.J.	Vitamine A	VAT1	VAT2
<i>Agadez Commune</i>	86	87	75	65	36	12	25	36
<i>Tchirozérine</i>	67	74	54	62	36	80	31	36
<i>Arlit</i>	74	85	70	80	30	14	22	57
<i>Bilma</i>	98	96	86	62	39	3	41	43
Total AGADEZ	81	86	71	67	35	27	30	43
<i>Diffa</i>	78	78	60	64	47	28	40	48
<i>Mainé Soroa</i>	58	67	45	63	29	0	35	42
<i>Nguigmi</i>	66	61	33	38	21	0	26	23
Total DIFFA	67	69	46	55	32	9	34	38
<i>Boboye</i>	84	76	57	50	32	1	30	36
<i>Doutchi</i>	80	90	64	65	38	23	28	39
<i>Dosso</i>	76	78	52	67	29	0	39	38
<i>Gaya</i>	92	101	69	82	34	11	49	59
<i>Loga</i>	79	76	62	53	33	8	22	38
Total DOSSO	82	84	61	63	33	9	34	42
<i>Aguié</i>	79	85	50	57	28	2	36	38
<i>Dakoro</i>	54	60	38	79	20	9	25	37
<i>G.Roundji</i>	58	61	33	53	24	0	27	28
<i>Madarounfa</i>	113	122	86	90	39	0	47	57
<i>Maradi Commune</i>	162	122	126	174	27	0	41	101
<i>Mayahi</i>	65	65	47	73	29	3	27	41
<i>Tessaoua</i>	53	74	40	81	15	0	44	48
Total MARADI	83	84	60	87	26	2	35	50
<i>B.Konni</i>	72	72	47	45	18	7	42	31
<i>Bouza</i>	56	68	44	48	35	2	29	29
<i>Keita</i>	78	74	44	64	27	11	34	41
<i>Illéla</i>	78	79	58	57	27	15	35	49
<i>Madaoua</i>	59	68	27	42	18	0	31	19
<i>Tahoua</i>	83	74	55	62	27	0	33	49
<i>Tchinta</i>	107	122	56	138	77	16	43	48
<i>Abalack</i>	112	132	79	120	75	8	86	68
Total TAHOUA	81	86	51	72	38	7	42	42
<i>Fillingué</i>	58	57	43	49	28	0	21	29
<i>Kollo</i>	71	69	65	49	28	0	28	37
<i>Ouallam</i>	89	90	73	63	32	0	29	47
<i>Say</i>	60	61	35	42	30	0	36	38
<i>Téra</i>	70	70	50	50	26	0	41	50
<i>Tillabéri</i>	60	62	48	43	35	0	38	39
Total TILLABERI	68	68	52	49	30	0	32	40
<i>Gouré</i>	60	64	42	61	43	7	24	26
<i>Magaria</i>	40	48	21	53	32	11	16	36
<i>Matamey</i>	87	92	40	66	32	0	34	29
<i>Mirriah</i>	66	78	41	70	30	1	37	35
<i>Tanout</i>	51	58	32	52	17	0	24	25
<i>Zinder Commune</i>	119	98	77	90	49	34	44	81
Total ZINDER	71	73	42	65	34	9	30	39
<i>Niamey 1</i>	85	79	76	68	58	0	27	37
<i>Niamey 2</i>	113	89	80	65	52	0	31	48
<i>Niamey 3</i>	78	71	65	70	45	4	27	46
Total NIAMEY	92	80	74	68	52	1	28	44
Total NIGER	78	79	57	66	35	8	29	42

RECOUVREMENT DES COUTS

Département d'Agadez
Rapport trimestriel :
Recettes et dépenses du
district : année 2003

	Recettes	Valeur des médicaments consommés	personnel	Fonctionnement	Autres Dépenses	Total Dépenses	Taux de recouvrement des coûts
Districts sanitaires							
AGADEV COMMUNE	3928170	2969932	405000	449346	40067	3864345	102
ARLIT	4674232	3746588	483000	26340	67480	4323408	108
BILMA	2062502	1381543	267500	9250	600	1658893	124
TCHIROZERINE	5035230	2814344	717748	331917	40050	3904059	129
AGADEV COMMUNE	3739160	2187118	405000	477603	34304	3104025	120
ARLIT	3684275	14543849	406635	54110	49850	15054444	24
BILMA	1937912	1385033	262500	7175	0	1654708	117
TCHIROZERINE	4627763	2452481	695180	302072	1893103	3639043	127
AGADEV COMMUNE	5278210	3597787	405000	635696	47803	4686286	113
ARLIT	4570694	2762975	420000	100645	178370	3461990	132
BILMA	12066527	1422365	270750	6925	0	1700040	710
TCHIROZERINE	6338389	3134639	534000	345463	99750	4113852	154
AGADEV COMMUNE	4563450	2696029	378500	498300	48545	3621374	126
ARLIT	6620344	4708675	517500	81450	131150	5438775	122
BILMA	4947498	1197677	301500	6200	0	1505377	329
TCHIROZERINE	4646412	2458604	581100	276918	84900	3401522	137
TOTAL GENERAL	78720768	53459639	7050913	3609410	2715972	65132141	121

Département de Diffa
Rapport trimestriel :
Recettes et dépenses du
district : année 2003

	Recettes	Valeur des médicaments consommés	personnel	Fonctionnement	Autres Dépenses	Total Dépenses	Taux de recouvrement des coûts
District sanitaire							
DIFFA	5631475	4279564	525000	452572	48000	5305136	106
MAINE SOROA	5604350	3968104	409700	452082	74695	4904581	114
N'GUIGMI	2902485	2195790	305000	103269	61380	2665439	109
DIFFA	2850700	2125147	465000	380355	49500	3020002	94
MAINE SOROA	5894700	3926572	345100	459383	47225	4778280	123
N'GUIGMI	2080000	1596120	276000	171803	526810	2570733	81
DIFFA	5808175	4004467	424500	466199	60000	4955166	117
MAINE SOROA	8622755	5867053	368000	772373	57950	7065376	122
N'GUIGMI	512040	232955	96000	37237	9000	375192	136
DIFFA	3756850	2703887	525000	342577	15500	3586964	105
MAINE SOROA	4678800	3383371	402980	301507	17300	4105158	114
N'GUIGMI	1466860	1584682	268000	225029	0	2077711	71
TOTAL GENERAL	49809190	35867712	4410280	4164386	967360	45409738	110

Département de Dosso
Rapport trimestriel :
Recettes et dépenses du
district : année 2003

	Recettes	Valeur des médicaments consommés	personnel	Fonctionnement	Autres Dépenses	Total Dépenses	Taux de recouvrement des coûts
Districts sanitaires							
BIRNI N'GAOURE	10310875	4077126	1308000	1213964	144186	6743276	153
DOGON DOUTCHI	18548890	11280300	1080000	2205149	1407200	15972649	116
DOSSO	12108965	6857676	1022665	1399186	487799	9767326	124
GAYA	14093850	7265075	1605000	1113173	346280	10329528	136
LOGA	7069900	2532110	434500	304850	4000	3275460	216
BIRNI N'GAOURE	9736550	5416240	1305000	1102781	70000	7894021	123
DOGON DOUTCHI	16163890	9865523	1122950	1666370	1209480	13864323	117
DOSSO	10057075	5950822	1140000	1358226	56000	8505048	118
GAYA	12030560	6532478	1571250	1028501	391275	9523504	126
LOGA	3565090	2092999	402500	352810	65000	2913309	122
BIRNI N'GAOURE	13368650	7392742	1392000	1241606	309000	10335348	129
DOGON DOUTCHI	21350280	12369218	1012500	2120219	1630875	17132812	125
DOSSO	14213705	8570529	1140000	1799413	306500	11816442	120
LOGA	6537675	2737898	480000	531101	0	3748999	174
BIRNI N'GAOURE	14328300	8926156	1640000	1556957	66500	12189613	118
DOGON DOUTCHI	30481030	12371357	1184040	2155267	1512239	17222903	177
DOSSO	13770673	8115181	1150000	1698505	29500	10993186	125
GAYA	15527600	7845084	1610000	959608	222355	10637047	146
LOGA	5569300	2488026	615000	345230	20000	3468256	161
TOTAL GENERAL	248832858	132686540	21215405	24152916	8278189	186333050	134

Département de Maradi
Rapport trimestriel :
Recettes et dépenses du
district : année 2003

	Recettes	Valeur des médicaments consommés	personnel	Fonctionnement	Autres Dépenses	Total Dépenses	Taux de recouvrement des coûts
Districts sanitaires							
AGUIE	6235225	4524628	450000	850100	452650	6277378	99
DAKORO	8341540	6423329	520000	1104678	228200	8276207	101
MADAROUNFA	11806650	7819877	990000	1284915	665495	10760287	110
MARADI COMMUNE	7617494	5328720	450000	1108145	181631	7068496	108
MAYAHI	16601425	8306357	1040000	1752763	780250	11879370	140
TESSAOUA	14983600	9942352	660000	1460190	658241	12720783	118
AGUIE	5306900	4482604	450000	290820	475750	5699174	93
DAKORO	15330992	9093650	420000	630880	313000	10457530	147
MADAROUNFA	10787700	7439910	930000	1089885	668765	10128560	107
MARADI COMMUNE	6432992	4678044	450000	728150	110750	5966944	108
MAYAHI	12992025	6794066	1020000	1379367	655850	9849283	132
TESSAOUA	1166100	621513	60000	132155	40000	853668	137
AGUIE	10363500	4506399	540000	1068200	572450	6687049	155
DAKORO	20135870	8717081	1769937	1982540	610400	13079958	154
GUIDAN ROUMDJI	15771419	9915675	720000	1833265	457550	12926490	122
MADAROUNFA	16359100	9392939	920000	1702650	713469	12729058	129
MARADI COMMUNE	9952005	6606921	450000	1030970	410940	8498831	117
MAYAHI	8902300	4377082	1140000	1076385	579650	7173117	124
TESSAOUA	10060450	5400058	390000	1449275	359630	7598963	132
AGUIE	9556200	3708161	540000	715440	469000	5432601	176
DAKORO	15585120	6542039	780000	1251944	669700	9243683	169
GUIDAN ROUMDJI	8970500	4834443	585000	871930	443970	6735343	133
MADAROUNFA	14243650	8035350	1155000	1699715	753605	11643670	122
MARADI COMMUNE	8896057	5016272	450000	1143540	237479	6847291	130
MAYAHI	12969275	6281115	1080000	1394575	1094500	9850190	132
TESSAOUA	8557970	3921258	442200	1271265	335400	5970123	143
TOTAL GENERAL	287926059	162709843	18402137	30303742	12938325	224354047	128

Département de Tahoua
Rapport trimestriel :
Recettes et dépenses du
district : année 2003

	Recettes	Valeur des médicaments consommés	personnel	Fonctionnement	Autres Dépenses	Total Dépenses	Taux de recouvrement des coûts
Districts sanitaires							
ABALAK	5643450	4157450	435000	312535	214200	5119185	110
BIRNI N'KONNI	6570000	3646085	570000	421200	100330	4737615	139
BOUZA	13659715	9876015	1050000	271470	581720	11779205	116
ILLELA	11032450	7329495	600000	888358	189000	9006853	122
KEITA	1027300	1020966	120000	5000	0	1145966	90
MADAOUA	10527290	8065884	735000	4781890	381250	13964024	75
TAHOUA	14715905	9432232	1806000	1614625	259500	13112357	112
TCHINTABARADEN	8036300	5589869	945000	557324	269011	7361204	109
ABALAK	6607820	3880561	560000	19100	232100	4691761	141
BIRNI N'KONNI	9915510	6092606	865000	566200	325875	7849681	126
BOUZA	11693743	7942793	945000	122370	473450	9483613	123
ILLELA	9470100	6663072	600000	613926	122750	7999748	118
KEITA	6013480	4282815	720000	272978	120900	5396693	111
MADAOUA	10216250	7288198	735000	151700	601950	8776848	116
TAHOUA	12439890	7371147	1818000	1476246	216876	10882269	114
TCHINTABARADEN	6419900	4321770	945000	552424	313250	6132444	105
ABALAK	6726685	4839790	501000	57200	254800	5652790	119
BIRNI N'KONNI	17736250	8870661	1047700	1342600	178630	11439591	155
BOUZA	20185745	14721359	1080000	271235	701875	16774469	120
ILLELA	14463400	9827694	600000	781670	192000	11401364	127
MADAOUA	16241815	12107820	735000	520000	418500	13781320	118
TAHOUA	21562540	12588061	1825000	2513487	169325	17095873	126
TCHINTABARADEN	12263700	8362797	945000	689963	488275	10486035	117
KEITA	13328795	8880240	960000	332488	258625	10431353	128
MADAOUA	11919532	8877455	675000	485900	348100	10386455	115
TOTAL GENERAL	278417565	186036835	21817700	19621889	7412292	234888716	119

Département de Tillabéri
Rapport trimestriel :
Recettes et dépenses du
district : année 2003

	Recettes	Valeur des médicaments consommés	personnel	Fonctionnement	Autres Dépenses	Total Dépenses	Taux de recouvrement des coûts
Districts sanitaires							
FILLINGUE	14281370	11094597	1210500	1049951	91500	13446548	106
OUALLAM	10345800	5897531	849000	934501	183426	7864458	132
SAY	7254000	4506566	633000	696131	0	5835697	124
TERA	11474901	1639990	817500	88872	48000	2594362	442
TILLABERI	8951100	4299135	563825	531189	56500	5450649	134
FILLINGUE	17636669	8269916	1235000	1121941	96510	10723367	164
OUALLAM	8856290	5381361	924900	1032333	240750	7579344	117
SAY	6076380	4018741	622500	472494	10500	5124235	119
TERA	94897525	2734944839	1531500	607227	24000	2737107566	3
TILLABERI	7536500	3316778	559661	544309	41500	4462248	169
FILLINGUE	19842757	12445783	1605001	1239901	85500	15376185	129
OUALLAM	15230650	6722285	846000	1187413	259950	9015648	169
SAY	8055965	5294820	622500	598581	10500	6526401	123
TERA	12048600	1955816	1017000	136556	24000	3133372	385
TILLABERI	10690550	5643172	537450	533510	54500	6768632	158
FILLINGUE	20086362	10069380	1141000	12002551	92100	12505031	161
KOLLO	7678900	7186680	914000	847556	484500	9432736	81
OUALLAM	13643950	6960324	1005976	1390363	347436	9704099	141
SAY	7411150	3460519	498325	697482	0	4656326	159
TERA	14154970	2238337	1332000	241605	54000	3865942	366
TILLABERI	8706400	4659221	690035	647046	23500	6019802	145
TOTAL GENERAL	324860789	2850005791	19156673	26601512	2228672	2887192648	11

Département de Zinder
Rapport trimestriel :
Recettes et dépenses du
district : année 2003

	Recettes	Valeur des médicaments consommés	personnel	Fonctionnement	Autres Dépenses	Total Dépenses	Taux de recouvrement des coûts
Districts sanitaires							
GOURE	7279940	4294466	1009662	131034	222235	5657397	129
MAGARIA	10516730	5825406	900000	1099805	707125	8532336	123
MATAMEYE	9344000	6164910	693000	586022	384525	7828457	119
MIRRIAH	20465048	12845660	1890000	1630152	1038147	17403959	118
TANOUT	13125210	8081801	900000	644850	193925	9820576	134
ZINDER	4404584	2450396	630000	380000	13650	3474046	127
GOURE	7575465	4696170	966530	128510	285350	6076560	125
MAGARIA	9948200	5732348	900000	917070	629040	8178458	122
MATAMEYE	3786757	2477635	90540	880138	266642	3714955	102
MIRRIAH	19444070	13359871	1890000	1532610	1022972	17805453	109
TANOUT	10928800	6690391	900000	992855	881227	9464473	115
ZINDER	2913755	2030006	630000	193805	14450	2868261	102
GOURE	122100911	6968521	955458	204510	278915	8407404	145
MAGARIA	14316427	5657253	900000	1147855	804025	8509133	168
MATAMEYE	3095282	5526315	181526	268295	1088090	7064226	44
MIRRIAH	32350595	15113618	1890000	1988726	1002287	19994631	162
TANOUT	14072245	8610344	905000	796695	280951	10592990	133
ZINDER	4897800	3056462	630000	508605	24675	4219742	116
GOURE	7456700	4640269	975099	144210	228450	5988028	124
MAGARIA	15519475	8757535	1170000	1681267	1140612	12749414	122
MATAMEYE	9437558	5880936	720000	704666	499175	7804777	121
MIRRIAH	23604145	14538258	1890000	1351889	965077	18745224	126
TANOUT	11659385	7329636	910000	523608	322660	9085904	128
ZINDER	2763395	1784700	540000	179745	12175	2516620	110
TOTAL GENRAL	381006477	162512907	23066815	18616922	12306380	216503024	125

Département de Niamey
Rapport trimestriel :
Recettes et dépenses du
district : année 2003

	Recettes	Valeur des médicaments consommés	personnel	Fonctionnement	Autres Dépenses	Total Dépenses	Taux de recouvrement des coûts
Districts sanitaires							
NIAMEY COMMUNE I	7713332	3547357	730400	424738	1283163	5985658	129
NIAMEY COMMUNE II	2005586	1300647	255815	162576	50164	1769202	113
NIAMEY COMMUNE III	1288835	1482470	435000	0	40000	1957470	66
NIAMEY COMMUNE I	9648580	3875650	1077000	504514	1278808	6735972	143
NIAMEY COMMUNE II	7163270	2303705	450000	300625	2395776	5450106	131
NIAMEY COMMUNE III	4261750	1569048	690000	54800	508175	2822023	151
NIAMEY COMMUNE I	23451977	13456207	1100000	763265	1974157	17293629	136
NIAMEY COMMUNE II	1873905	425693	138540	65000	598864	1228097	153
NIAMEY COMMUNE III	5033200	4638645	555000	164470	345310	5703425	88
NIAMEY COMMUNE I	16409778	7115657	1219500	594078	1803596	10732831	153
NIAMEY COMMUNE II	383273	0	0	0	0	0	0
NIAMEY COMMUNE III	5621280	3490406	810000	91490	876020	5267916	107
TOTAL GENERAL	84854766	43205485	7461255	3125556	11154033	64946329	131